



RAPPORT ANNUEL SUR LE PRIX ET LA QUALITE DU SERVICE PUBLIC D'ELIMINATION DES DECHETS

ANNEE 2012

ARC SUD BRETAGNE

En application du décret n°2000-404 du 11 mai 2000, le présent rapport a pour objet de rassembler et de présenter les différents éléments techniques et financiers relatifs au prix et à la qualité des déchets ménagers.

SOMMAIRE

| | | | |
|--|-------|--|-------|
| Introduction | p. 3 | Indicateurs financiers | p. 22 |
| Présentation globale du service d'élimination des déchets ménagers | p. 4 | A. Modalités d'exploitation du service | p. 22 |
| | p. 4 | B. La Redevance d'Enlèvement des Ordures Ménagères | p. 22 |
| | p. 5 | des particuliers | p. 22 |
| | p. 5 | C. La Redevance d'Enlèvement des Ordures Ménagères | p. 22 |
| | p. 6 | des professionnels | p. 23 |
| Indicateurs techniques | p. 11 | D. La Redevance d'Enlèvement des Ordures Ménagères | p. 24 |
| | p. 11 | des services municipaux | p. 24 |
| A. La collecte et le traitement des ordures ménagères | p. 14 | E. La Taxe d'Enlèvement des Ordures Ménagères | p. 24 |
| | p. 14 | F. Le bilan financier du service | p. 26 |
| | p. 16 | 1. Budget Principal | p. 26 |
| | p. 17 | 2. Budget Annexe Redevance Incitative | p. 29 |
| | p. 17 | 3. Budget Annexe Ordures Ménagères | p. 30 |
| C. Les autres collectes | p. 18 | | |
| | p. 18 | 1. La collecte de ferraille | |
| | p. 18 | 2. Les déchets de soins à risques infectieux (DASRI) | |
| | p. 18 | 3. La collecte d'amiante | |
| | p. 18 | 4. Le Compostage individuel | |
| D. Les déchèteries et la plateforme de déchets verts | p. 18 | | |

INTRODUCTION

La Communauté de Communes Arc Sud Bretagne est née de la fusion au 1^{er} janvier 2011 des Communautés de Communes des Pays de Muzillac et de La Roche-Bernard. Arc Sud Bretagne est en charge de la collecte et de la gestion des déchets pour les 12 communes qui composent son territoire. Ce rapport est un bilan sur le prix et la qualité du service public d'élimination des déchets de la Communauté de Communes pour l'année 2012.



La Communauté de Communes Arc Sud Bretagne

Présentation générale du service d'élimination des déchets

A) Le territoire

La Communauté de Communes Arc Sud Bretagne regroupe 12 communes pour 25 404 habitants (population INSEE 2011). Le territoire a des caractéristiques différentes en raison des fluctuations estivales de population dues à l'attrait touristique des communes littorales.

La compétence « traitement » est déléguée au SYSEM, Syndicat du Sud Est du Morbihan.

| Population INSEE | Population DGF |
|------------------|----------------|
| Ambon | 3 138 |
| Arzal | 1 750 |
| Billiers | 1 231 |
| Damgan | 4 856 |
| La Roche-Bernard | 826 |
| Le Guerno | 848 |
| Marzan | 2 131 |
| Muzillac | 4 864 |
| Nivillac | 4 271 |
| Noyal-Muzillac | 2 618 |
| Péaule | 2 699 |
| Saint-Dolay | 2 418 |
| TOTAL | 31 650 |

La Communauté de Communes exerce la compétence « collecte et traitement des déchets ménagers et assimilés » pour le compte des communes adhérentes.

B) L'historique du service déchets

Suite à la fusion des deux Communauté de Communes du Pays de La Roche-Bernard et de Muzillac au 1^{er} janvier 2011, les circuits de collecte ont été harmonisés. La collecte des ordures ménagères est faite en prestation par l'entreprise SITA. La collecte des emballages légers, la collecte des cartons des professionnels et la gestion du haut de quai des déchèteries sont gérés en régie.

Le service déchets de l'ex Communauté de Communes du Pays de Muzillac est financé par la TEOM (Taxe d'Enlèvement des Ordures Ménagères).

Le service déchets de l'ex Communauté de Communes du Pays de La Roche-Bernard est financé par la REOM (Redevance d'Enlèvement des Ordures Ménagères).

Les deux Conseils communautaires ont respectivement émis en 2010, à l'unanimité, un avis de principe favorable à l'instauration d'une tarification incitative. Les deux Communautés de Communes relevant de deux régimes de financement différents, la Loi impose au nouvel EPCI d'harmoniser son mode de financement. Début 2012, la Communauté de Communes a commencé la mise en place de ce nouveau mode de tarification avec pour objectif d'être effectif au 1^{er} janvier 2013. Cependant, des adaptations nécessaires ayant été observées durant la phase test (second semestre 2012), il a été décidé de proroger la phase d'ajustement et de reporter l'entrée effective de la tarification unique incitative.

C) L'organisation du service et du personnel

Le Service déchets de la Communauté de Communes Arc Sud Bretagne met à disposition des usagers :

- ❖ des services de collecte :
 - en porte à porte pour les ordures ménagères et les emballages ménagers
 - en conteneurs de regroupement pour les ordures ménagères et les emballages ménagers jusqu'au 31 juillet
 - en points d'apports volontaires (PAV) pour les papiers journaux magazines
- ❖ 4 déchèteries et une plateforme de déchets verts
- ❖ des composteurs individuels
- ❖ des sacs jaunes numérotés, distribués par la Communauté de Communes et les Mairies

Le service environnement de la Communauté de Communes est composé, en 2012, de 16 agents (soit 15 équivalents temps plein) :

- 4 gardiens de déchèteries (dont renfort)
- 1 gardien de plateforme de déchets verts
- 4 agents de collecte
- 2 agents pour de la partie technique
- 1 agent de brigade verte
- 3 agents pour l'administratif (dont 1 en renfort et un mi-temps)
- 1 responsable de service

- Emménagement du service environnement dans de nouveaux locaux à Marzan
- Harmonisation du mode de fonctionnement des collectes sur les 12 communes du territoire
- Achat d'un nouveau camion benne à ordures ménagères

Réalisations 2012

Membres Titulaires : Michel LE DENMAT (Ambon), Cyrille DAUGE (Arzal), André PAJOLEC (Arzal), Michel RIVAL (Billiers), Michel LE PEHUN (Damgan), Daniel BOURZEIX (La Roche Bernard), François BATAUD (Le Guerno), Christian TREMANT (Marzan), Michel CRIAUD (Muzillac), Alain GUIHARD (Nivillac), Yvon BERNARD (Noyal Muzillac), Jean Marc LE BRAS (Noyal Muzillac), Gérard GUERRAND (Péaule), Joël BOURRIGAUD (Saint Dolay).

Membres Suppléants : Lionel RICHARD (Ambon), Anne BOUYSSONIE (Arzal), Olivier LEBRUN (Billiers), Claude ANNEZO (Damgan), Mohamed DIAOUNET (La Roche Bernard), Valérie DANION (Le Guerno), Bruno ROSIER (Marzan), Dominique LATOUR (Muzillac), Yves BRIAND (Nivillac), Dany CAMERLO (Noyal Muzillac), Jean GUERRIER (Péaule), Nicolas GURIEC (Saint Dolay)

Elle est composée de 26 membres (14 titulaires et 12 suppléants) :

La Commission Environnement de la Communauté de Communes s'est réunie 11 fois en 2012.

D) Les activités du service

- ❖ Transport et traitement des déchets issus des déchèteries
- ❖ Collecte des verres et papiers journaux magazines
- ❖ Collecte des grosses ferrailles
- ❖ Collecte des déchets d'activité de soins à risque infectieux
- ❖ Collecte des déchets amiantés
- ❖ Transport des Verres
- ❖ Lavage des camions benne

Dans ce même cadre, des prestations par des entreprises privées sont proposées par la Communauté de Communes aux communes membres:

Des renforts en Brigade Verte ont été recrutés pendant la période estivale (1 à 4 personnes).
En raison de la mise en place de la Tarification Incitative, la Communauté de Communes a étoffé son parc d'équipement. Elle a 2 camions de collecte, environ 1 150 conteneurs de regroupement (qui ont tous été enlevés pour le 31 juillet pour laisser place à la dotation individuelle), 11 828 bacs individuels, 4 763 clés et 419 bornes d'apports volontaires.

Marchés lancés en 2012

- Fourniture de composteurs
- Fourniture de bio-seaux
- Fourniture de sacs jaunes
- Fourniture d'une benne de collecte

Marchés lancés en 2011 avec commande en 2012

- Fourniture de bacs pour ordures ménagères en complément de ceux commandés en 2011
- Fourniture de clés intelligentes pour les bornes d'apport volontaire pour les ordures ménagères en complément de celles commandées en 2011
- Fourniture de bornes d'apport volontaire pour les ordures ménagères
- Fourniture de bornes d'apport volontaire pour les emballages légers

Prévention

- Continuité du partenariat avec l'ADEME pour la mise en place du Programme Local de Prévention des déchets
- Etablissement du diagnostic du plan de prévention
- Participation du service déchets à la Foire Bio
- Participation aux journées de Branféré

Tarification incitative

La distribution des clés intelligentes et des bacs individuels a été faite par la Société TRAIT D'UNION de janvier à avril, au domicile des administrés et au bureau du service environnement à Marzan. TRAIT D'UNION a effectué des permanences au service environnement, 2 jours par semaine, jusqu'au fin août. Des permanences ont également été tenues à Damgan de Mai à fin Août.

Il y a **11 828 bacs** pour les ordures ménagères et **4 763 clés intelligentes** qui ont été distribuées au cours de l'année.

La période test a débuté le 1^{er} juin sur Marzan, en tant que commune pilote, et à partir du 1^{er} juillet sur le reste du territoire.

Au préalable, des bornes d'apport volontaire (BAV) pour les ordures ménagères (88 bornes dont 15 enterrées ou semi-enterrées) et pour les emballages légers (83 bornes dont 4 semi-enterrées) ont été installées pour répondre aux besoins de l'habitat vertical et des usagers ne pouvant pas suivre les jours de collecte. Pour la collecte des ordures ménagères les bornes ont été équipées de tambour à contrôle d'accès.

Certains problèmes techniques ont été relevés pour la collecte des ordures ménagères en borne d'apport volontaire (tambour bloqués, taux de remplissage trop bas,...) et ont occasionnées des adaptations.

- Révision de la mise en place de la tarification incitative avec une phase de facturation à blanc
- Etude d'optimisation sur l'ensemble des déchèteries de la collectivité
- Uniformisation et mise à jour d'un règlement unique pour les quatre déchèteries
- Rédaction et mise en place d'un nouveau règlement de collecte en règle des emballages légers
- Modification du mode de communication en lien avec la redevance incitative (moins technique plus proche des usagers)
- Continuité de la concertation autour des modalités de tarification incitative
- Révision de la grille tarifaire
- Optimisation de la gestion des déchets des logements collectifs

Orientations 2013

En 2012, des « kits de communication » ont été distribués en porte à porte lors des distributions de bacs par les agents de Trait d'Union. Ces pochettes étaient composées d'un calendrier de collecte, d'un guide sur le projet de tarification incitative et d'une plaquette sur les consignes de tri. Les documents sur les consignes de tri étaient différents en fonction du public concerné : résidences principales, résidences secondaires et campings. L'ensemble de ces documents, les calendriers de collectes et les cartes des emplacements des bornes d'apport volontaire ont été mis en forme et édité par l'agence O'Communication. Les agents d'Arc Sud Bretagne ont édité un dépliant expliquant les modalités de tarification incitative et le projet de grille tarifaire. Ce document a été envoyé dans toutes les boîtes aux lettres de la collectivité. Un courrier sur les changements des jours de collecte a aussi été envoyé et une communication en porte à porte a été effectuée quand il y a eu des modifications sur les circuits de collecte.

Communication

De nombreuses réclamations ont été recensées par les services d'Arc Sud Bretagne au sujet du mode de facturation et de la grille tarifaire afférente :

- Une grille perçue comme « répressive » plus qu'incitative
- Un forfait de 11 levées mal compris
- Un coût des levées supplémentaires trop élevé
- Un manque de souplesse perçue comme un encouragement aux dépôts sauvages
- Une grille perçue comme inéquitable
- Un manque de lisibilité de la logique et des modes de calculs
- Un manque de clarté sur ce que recouvre cette redevance
- Des différences entre résidences secondaires et résidences principales mal comprises

Afin de connaître les préoccupations et les attentes des usagers, une phase de concertation a eu lieu entre fin novembre et début décembre. Trois table rondes ont été organisées autour des thèmes : flexibilité de la dotation, grille tarifaire, bornes d'apport volontaire et tourisme de passage.

Au vu des adaptations nécessaires et afin de prendre le temps d'écouter les usagers et mettre en place des actions correctives, la Préfecture du Morbihan a accordé un report de la date de mise en place de la tarification incitative.

Tableau récapitulatif de l'organisation du service : Ordures Ménagères, Tri Sélectifs et Cartons des Professionnels

| Ordures ménagères | | Emballages Ménagers | Papier | Verre | Cartons des professionnels | |
|---|-------------------|-------------------------------|------------------------------|-----------------------|------------------------------------|------------------------|
| Habitants (INSEE) | 25 404 | 25 404 | 25 404 | 25 404 | Nombre de professionnels concernés | 237 |
| Tonnage total | 5 814,36 | 682,00 | 606,32 | 1330,96 | Tonnage total | 184,44 |
| Collecte | | Collecte | | Collecte | Collecte | Collecte |
| Porte à porte | Apport volontaire | Porte à porte | Apport Volontaire | Apport Volontaire | Apport Volontaire | Porte à porte |
| SITA | | Régie Arc Sud Bretagne | SITA | SITA | SITA | Régie Arc Sud Bretagne |
| Tonnage | 5 496,45 | 317,88 | 593,00 | 89,00 | 606,32 | 1330,96 |
| Coût total | 848 856,64 € | 36 080,18 € | 212 450,54 € | 37 711,08 € | 25 446,31 € | 45 079,57 € |
| €/hab/an | 33,41 € | 1,42 € | 8,36 € | 1,48 € | 0,80 € | 1,42 € |
| €/t | 154,44 € | 113,49 € | 358,26 € | 423,72 € | 41,96 € | 33,87 € |
| Traitement | | Traitement | | Traitement | | Traitement |
| SYSEM | | Centre de tri VENESYS | | Centre de tri VENESYS | | SYSEM |
| Coût total | 848 615,10 € | 113 424,59 € | | 113 424,59 € | | 3 537,33 € |
| €/hab/an | 33,40 € | 4,46 € | | 4,46 € | | 13,01 € |
| €/t | 145,95 € | 166,31 € | | 166,31 € | | 20,30 € |
| Centre de transfert | | Filière de recyclage | Filière de recyclage | Filière de Recyclage | Filière de recyclage | |
| Usine du Prat (SYSEM) à Vannes | | Acier: ROMI | UPM : Chapelle d'Arblay (76) | SGE Cognac (56) | centre de tri VENESYS (56) | |
| Unité de tri-compostage à Gueltas (56) jusqu'en juin puis Unité de Valorisation Organique à Vannes (56) | | Aluminium: ROMI | | | | |
| | | Cartonnettes: VEOLIA | | | | |
| | | Bouteilles plastiques: PAPREC | | | | |
| | | Briques alimentaires: EUROPAC | | | | |

Tableau récapitulatif de l'organisation du service : Déchèteries

| Habitants (INSEE) | 25 404 | 25 404 | 25 404 | 25 404 | 25 404 |
|--|---|-------------------------------------|-------------------|---------------------------------------|-------------|
| Déchèterie de Muzillac | Déchèterie de Le Guerno | Déchèterie de Péaule | Déchèterie du Lin | Plateforme de déchets verts de Damgan | |
| Accueil: Régie | | | | | |
| Coût | 48 699,60 € | 16 305,61 € | 16 696,04 € | 59 531,40 € | 15 251,94 € |
| Location, Transport et Traitement (Déchets verts, gravats, tout venant, cartons, bois, ferraille, tout venant) | Préstataires: THEAUD, La Croix Intelle, Gautier et System | | | | |
| Transport et Traitement Déchets verts | System + GAUTIER | CHARIER | DV | | |
| Tonnage | 7 183,11 | 1 051,00 | 2 055,65 | | |
| Coût | 437 722,49 € | 71 973,97 € | 20 372,31 € | | |
| €/ hab / an | 17,23 € | 2,83 € | 0,80 € | | |
| €/ t | 60,94 € | 68,48 € | 9,91 € | | |
| DEEE (Déchets d'Equipements Electroniques et Electroniques) | | | | | |
| Préstatire : Rétrilog | | | | | |
| Tonnage | 173,44 | Pas de DEE sur les deux déchèteries | | 52,11 | |
| Déchets dangereux des ménages | | | | | |
| CHARIER | | | | | |
| DV | | | | | |
| Préstatire: TRIADIS | | | | | |
| Tonnage | 39,25 | 7,41 | 7,99 | 10,74 | |
| Coût | 28 937,93 € | 5 788,67 € | 6 000,81 € | 18 187,75 € | |

Indicateurs techniques

A) La collecte et le traitement des ordures ménagères

La collecte des ordures ménagères sur le territoire de la Communauté de Communes est réalisée en porte à porte et en point d'apport volontaire. La fréquence de collecte varie selon la saison.

Collecte des ordures ménagères - Arc Sud Bretagne

| Particuliers et petits professionnels - Une collecte hebdomadaire | | | | | | | |
|---|----------------------------|-------|-------------|------------------|-------------|----------------|------------------|
| PARTICULIERS | | Lundi | Mardi | Mercredi | Jeudi | Vendredi | |
| | <i>Communes collectées</i> | | Ambon | La Roche Bernard | Billiers | Arzal | Nivillac |
| | | | Damgan | Muzillac | Le Guerno | Marzan | |
| | | | Saint-Dolay | | Péaule | Noyal-Muzillac | |
| Gros producteurs - Deux collectes hebdomadaires | | | | | | | |
| GROS PRODUCTEURS | | Lundi | Mardi | Mercredi | Jeudi | Vendredi | |
| | <i>Communes collectées</i> | | Ambon | La Roche Bernard | Billiers | Ambon | Nivillac |
| | | | Damgan | Muzillac | Le Guerno | Arzal | Billiers |
| | | | Saint-Dolay | Nivillac | Péaule | Damgan | La Roche-Bernard |
| | | | Marzan | | | Marzan | Muzillac |
| | | | | | | Noyal-Muzillac | |
| | | | | | Saint-Dolay | | |

CAMPINGS

Campings - basse saison (semaine 1 à 17 et 40 à 52) - Une collecte hebdomadaire

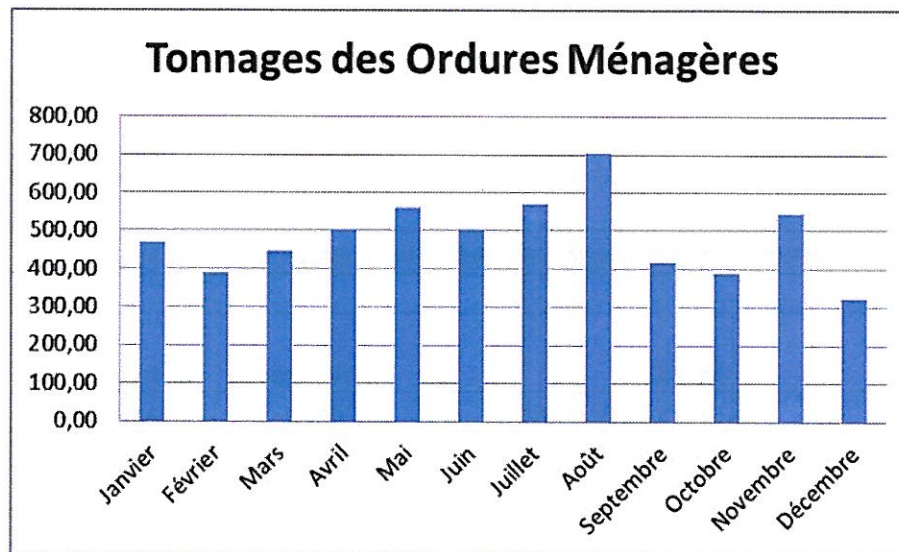
| | | | | | | |
|--------------|--------|------------------|-----------|----------------|----------|--|
| Lundi | Ambon | La Roche Bernard | Billiers | Arzal | Nivillac | |
| | Damgan | Muzillac | Le Guerno | Noyal-Muzillac | | |

Campings - moyenne saison (semaine 18 à 26 et 35 à 39) - Deux collectes hebdomadaires

| | | | | | | |
|--------------|----------------|------------------|-----------|----------------|------------------|-----------------|
| Lundi | Ambon | La Roche-Bernard | Billiers | Ambon | Nivillac | Vendredi |
| | Arzal | Muzillac | Le Guerno | Arzal | Billiers | |
| | Damgan | | | Damgan | La Roche-Bernard | |
| | Noyal-Muzillac | | | Noyal-Muzillac | le Guerno | Muzillac |

Campings - haute saison (semaine 27 à 34) - Trois collectes hebdomadaires

| | | | | | | |
|--------------|----------------|------------------|-----------|------------------|------------------|------------------|
| Lundi | Ambon | La Roche-Bernard | Billiers | Ambon | La Roche-Bernard | Vendredi |
| | Arzal | Muzillac | Le Guerno | Arzal | Nivillac | Arzal |
| | Billiers | | | Damgan | Muzillac | Billiers |
| | Damgan | | | Noyal-Muzillac | | Damgan |
| | Le Guerno | | | La Roche-Bernard | | La Roche-Bernard |
| | Noyal-Muzillac | | | Le Guerno | | Le Guerno |
| | | | | Noyal-Muzillac | | Noyal-Muzillac |
| | | | | | | Muzillac |



En 2012, **5 814,36 tonnes** d'ordures ménagères ont été collectées soit une **baisse de 18,3 %** sur l'ensemble de l'année par rapport à 2011 (- 1 299,52 tonnes). L'équipement en bacs individuels ou clés « intelligentes » dans la perspective d'une tarification incitative a permis cette baisse du tonnage.

Le ratio d'ordures ménagères est de **228,8 Kg/hab/an** pour 2012.

Les ordures ménagères sont évacuées par la Société SITA sur Vannes à la station de transfert du Prat puis sont transportées vers l'unité de tri compostage de Gueltas dans le Morbihan.

B) La collecte des déchets recyclables

1. Les emballages ménagers

Les emballages légers sont collectés en bornes d'apport volontaire et une semaine sur deux en porte à porte dans des sacs jaunes translucides de 50 L.

Collecte des emballages recyclables - Arc Sud Bretagne

PARTICULIERS

Particuliers et petits professionnels - Une collecte bihebdomadaire

| | | | | | |
|--------------------------|--------------|-------------|-------------------|----------------|---------------|
| <i>Semaines impaires</i> | Lundi | Ambon | La Roche-Bernard | Péaule | Arzal sud |
| | | Damgan | Muzillac bourg | | Marzan |
| <i>Semaines paires</i> | Lundi | | Mardi | Mercredi | Jeu <i>di</i> |
| | | Saint-Dolay | Muzillac campagne | Billiers | Arzal nord |
| <i>collectées</i> | | | Le Guerno | Noyal-Muzillac | |

| | | | | | |
|---------------------------|--------------|-------------|-------------------|-----------|----------------|
| <i>Semaines paires</i> | Lundi | | Mardi | Mercredi | Jeu <i>di</i> |
| | | | Muzillac campagne | Billiers | Arzal nord |
| <i>Comunes collectées</i> | | Saint-Dolay | | Le Guerno | Noyal-Muzillac |

CAMPINGS

Campings - basse saison (semaine 1 à 17 et 40 à 52) - Une collecte bihebdomadaire

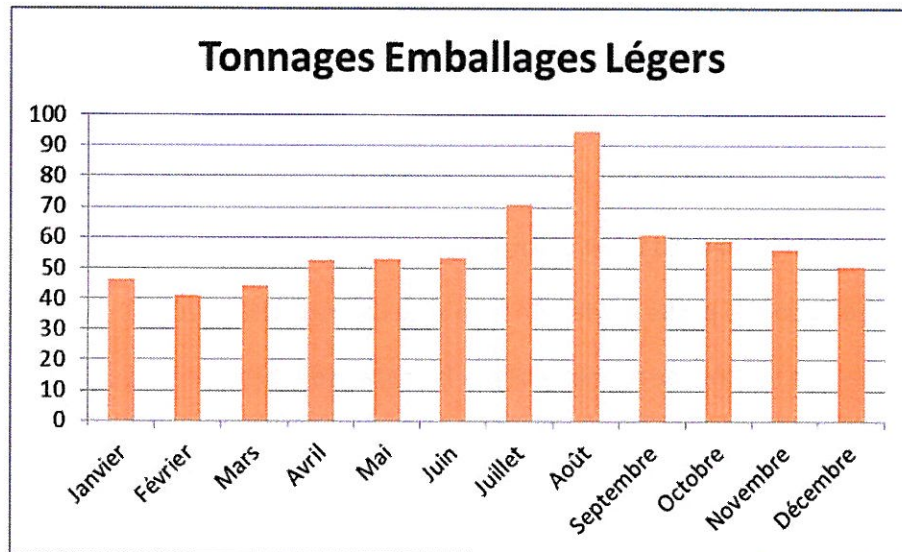
| | | | | |
|---------------------------|-----------------|----------|------------------|-------|
| <i>Semaines impaires</i> | Lundi | Ambon | La Roche-Bernard | Arzal |
| | | Damgan | Muzillac | |
| <i>Semaines paires</i> | Mercredi | | Jeu <i>di</i> | |
| | | Billiers | Noyal-Muzillac | |
| <i>Comunes collectées</i> | | | Le Guerno | |

Campings - moyenne et haute saison (semaine 18 à 39) - Une collecte hebdomadaire

| <i>Semaines impaires</i> | Lundi | Mardi | Mercredi | Jeudi |
|----------------------------|----------------|------------------|-----------------|--------------|
| Communes collectées | Ambon | La Roche-Bernard | Le Guerno | Arzal |
| | Damgan | Muzillac | | |
| | Noyal-Muzillac | Billiers | | |

| <i>Semaines paires</i> | Lundi | Mardi | Mercredi | Jeudi |
|----------------------------|------------------|--------------|-----------------|----------------|
| Communes collectées | La Roche-Bernard | Ambon | Billiers | Noyal-Muzillac |
| | | Damgan | Le Guerno | Arzal |
| | | Muzillac | | |

Une collecte une fois par semaine est organisée pour les maisons de retraite de Muzillac et Nivillac, ainsi que l'hôpital de La Roche Bernard et le foyer logement.



682 tonnes d'emballages ménagers ont été collectés sur la Communauté de Communes en 2012, soit une hausse de 15,5 % par rapport à 2011 (+ 106,24 tonnes).

Le ratio d'emballages ménagers est de 26,8 kg/hab/an pour 2012.

Le taux de refus moyen est de 18,4 % en 2012 contre 12,4 % en 2010. Cette forte hausse s'explique en partie par la mise en place des bacs individuels en vue d'une tarification incitative.

2. Le verre



Le verre est collecté par la Société SITA grâce à 150 points d'apport volontaires.

1 584,86 tonnes de verre ont été collectées en point d'apports volontaire en 2012 contre 1 425,03 tonnes en 2011, soit une hausse de 11,2%.

Le ratio de verre est de **64 kg/hab/an** pour l'année 2012.

Le verre est acheminé vers la société Saint Gobain à Cognac pour le recyclage.

3. Le papier



Les journaux revues et magazines sont collectés par la Société SITA grâce à 92 points d'apport volontaire.

660,60 tonnes de papier ont été collectées en 2012 contre 641,26 tonnes en 2011, soit une hausse de 2,9%.

Le ratio de papier est de **26 kg/hab/an** pour 2012. Le taux de refus pour le papier est de **2,94%** en 2012 contre 0,32% en 2011.

Le Papier est acheminé vers le centre de tri VENESYS et évacués vers la filière de recyclage UPM à la Chapelle d'Arblay.

L'initiation d'un nouveau système de tarification d'ordre incitatif a eu pour effet d'engendrer une réduction du tonnage des ordures ménagères (- 18,3%). Il y a eu une modification des comportements et un tri des déchets plus conséquent de la part des usagers. Les déchets triables précédemment dans les ordures ménagères ont été redirigés vers les collectes sélectives et les trois principaux flux ont donc augmentés :

- 15,5 % pour les emballages légers
- 11,2 % pour le verre
- 2,9 % pour les journaux, revus, magazines

Répartition des tonnages de matières reçus au centre de tri et valorisés par les recycleurs :

| | Tonnages |
|--------------------------------|--------------|
| SGE COGNAC (Verre) | 1 584 |
| UPM (Papier) | 590 |
| SITA Négoce (Gros de Magasin) | 221 |
| VEOLIA (Cartonnettes) | 161 |
| PAPREC (Plastiques) | 160 |
| ROMI (Acier – Aluminium) | 72 |
| EUROPAC (Briques Alimentaires) | 38 |
| SITA Négoce (Sacs jaunes) | 14 |
| Refus | 162 |
| TOTAL | 3 223 |

4. Le carton des professionnels

La collecte des cartons chez les professionnels est effectuée en régie.

Cette collecte a permis de récupérer **184,44 tonnes** en 2012 contre 207,42 tonnes en 2011 soit une **baisse de 11,1 %**.

Cette baisse s'explique par l'arrêt de la collecte pendant un 1,5 mois (janvier à mi-février) temps nécessaire à la reprise en régie de la collecte par les agents d'Arc Sud Bretagne alors que cette collecte était précédemment effectuée par VEOLIA.

C) Les autres collectes

1. La collecte de ferrailles

Au vu de l'activité du service (mise en place d'une tarification incitative), il n'y a pas eu de collecte de ferrailles en 2012 contre 9,2 tonnes en 2011.

2. Les déchets d'activités de soins à risques infectieux (DASRI)

Les **797 boîtes** de DASRI ont été collectées par le biais de 8 pharmacies de la Communauté de Communes et par la société SITA Ouest pour traitement à l'usine d'incinération de Valorena à Nantes, pour un coût de 3 818,05 €.

3. La collecte d'amiante

36,86 tonnes ont été collectées en 2012 sur le site de la déchèterie du Lin à Nivillac (par CHARTIER DV pour 2 052,27 €) et de la déchèterie Saint Michel à Le Guerno (par THEAUD pour 3 374,78 €).

4. Le compostage individuel

La Communauté de Communes met à disposition gratuitement des composteurs de 335 L et 675 L afin de diminuer la part des déchets fermentescibles présents dans les ordures ménagères résiduelles.

1 467 composteurs ont été distribués en 2012 contre 314 en 2011. Cette hausse s'explique par la mise d'une tarification incitative.

5. La collecte des coquillages

Au cours de l'été une benne de 10 m³ pour la collecte des coquillages a été installée sur la plateforme de déchets verts de Damgan. Cette benne est accessible tous les jours et à toutes heures grâce à un système de « goulotte » dans le grillage. En 2012 environ 5 m³ ont été collectés mais aucun vidage n'a été effectué.

D) Les déchèteries et la plateforme de déchets verts



La Communauté de Communes gère 4 déchèteries (Muzillac, Péaule, Le Guerno et Nivillac) et une plateforme de stockage de déchets verts (Damgan). C'est un espace destiné à favoriser le tri, pour le recyclage ou l'élimination des déchets spéciaux.

PERIODE HIVER (du 1er octobre au 31 mars)

Horaires d'ouverture de la déchèterie de Kerbodo à Muzillac Tel: 02.97.41.56.39

| | Lundi | Mardi | Mercredi | Jeudi | Vendredi | Samedi | Dimanche |
|-------------------|------------------|-------|------------------|-------|----------|------------------|----------|
| Matin | De 9h00 à 12h30 | | | | | | Fermé |
| Après-Midi | De 14h00 à 17h00 | Fermé | De 14h00 à 17h00 | | | De 13h30 à 17h30 | |

Horaires d'ouverture de la déchèterie Saint Michel à Le Guerno Tel: 02.97.42.81.12

| | Lundi | Mardi | Mercredi | Jeudi | Vendredi | Samedi | Dimanche |
|-------------------|-------|------------------|----------|------------------|----------|------------------|----------|
| Matin | Fermé | De 9h00 à 12h30 | Fermé | De 9h00 à 12h30 | Fermé | De 9h00 à 12h30 | Fermé |
| Après-Midi | | De 14h00 à 17h00 | | De 14h00 à 17h00 | | De 13h30 à 17h30 | |

Horaires d'ouverture de la déchèterie de Théra à Péaule Tel: 02.97.42.96.64

| | Lundi | Mardi | Mercredi | Jeudi | Vendredi | Samedi | Dimanche |
|-------------------|------------------|-------|------------------|-------|------------------|------------------|----------|
| Matin | Fermé | Fermé | Fermé | Fermé | Fermé | De 9h00 à 12h30 | Fermé |
| Après-Midi | De 14h00 à 17h00 | | De 14h00 à 17h00 | | De 14h00 à 17h00 | De 13h30 à 17h30 | |

Horaires d'ouverture de la déchèterie du Lin à Nivillac : Tel: 02.99.90.87.99

| | Lundi | Mardi | Mercredi | Jeudi | Vendredi | Samedi | Dimanche |
|-------------------|-------|------------------|----------|------------------|----------|------------------|----------|
| Matin | Fermé | De 9h00 à 12h00 | | | | De 13h45 à 17h30 | Fermé |
| Après-midi | | De 13h45 à 17h30 | Fermé | De 13h45 à 17h30 | | | |

Horaires d'ouverture de la plate forme de déchets verts à Damgan: Tel: 06.75.48.83.81

| | Lundi | Mardi | Mercredi | Jeudi | Vendredi | Samedi | Dimanche |
|-------------------|------------------|-------|----------|-------|----------|------------------|----------|
| Matin | De 9h00 à 12h30 | Fermé | Fermé | Fermé | Fermé | De 9h00 à 12h30 | Fermé |
| Après-midi | De 14h00 à 17h00 | Fermé | Fermé | Fermé | Fermé | De 13h30 à 17h30 | Fermé |

PERIODE ETE (du 1er avril au 30 septembre)

Horaires d'ouverture de la déchèterie de Kerbodo à Muzillac Tel: 02.97.41.56.39

| | | | | | | | |
|------------|------------------|-------|----------|-------|------------------|--------|----------|
| Après-Midi | De 14h00 à 18h30 | | Fermé | | De 14h00 à 18h30 | | Fermé |
| | De 9h00 à 12h30 | | | | | | |
| Matin | Lundi | Mardi | Mercredi | Jeudi | Vendredi | Samedi | Dimanche |

Horaires d'ouverture de la déchèterie Saint Michel à Le Guerno Tel: 02.97.42.81.12

| | | | | | | | |
|------------|------------------|-------|----------|------------------|----------|--------|----------|
| Après-Midi | De 14h00 à 18h30 | | Fermé | De 14h00 à 18h30 | | Fermé | |
| | De 9h00 à 12h30 | | | De 9h00 à 12h30 | | | |
| Matin | Lundi | Mardi | Mercredi | Jeudi | Vendredi | Samedi | Dimanche |

Horaires d'ouverture de la déchèterie de Théra à Péaule Tel: 02.97.42.96.64

| | | | | | | | |
|------------|------------------|-------|----------|------------------|----------|--------|----------|
| Après-Midi | De 14h00 à 18h30 | | Fermé | De 14h00 à 18h30 | | Fermé | |
| | Fermé | | | Fermé | | | |
| Matin | Lundi | Mardi | Mercredi | Jeudi | Vendredi | Samedi | Dimanche |

Horaires d'ouverture de la déchèterie du Lin à Nivillac Tel: 02.99.90.87.99

| | | | | | | | |
|------------|-----------------|-------|------------------|-------|----------|--------|----------|
| Après-midi | Fermé | | De 13h45 à 17h30 | | Fermé | | Fermé |
| | De 9h00 à 12h00 | | | | | | |
| Matin | Lundi | Mardi | Mercredi | Jeudi | Vendredi | Samedi | Dimanche |

Horaires d'ouverture de la plate forme de déchets verts à Damgan: Tel: 06.75.48.83.81

| | | | | | | | |
|------------|-----------------|-------|------------------|-------|------------------|--------|----------|
| Après-midi | Fermé | | De 14h00 à 18h30 | | Fermé | | Fermé |
| | De 9h00 à 12h30 | | Fermé | | De 14h00 à 18h30 | | |
| Matin | Lundi | Mardi | Mercredi | Jeudi | Vendredi | Samedi | Dimanche |

Les matériaux collectés sont les suivants :

| 2012 | Muzillac | Le Guerno | Péaule | Nivillac | Total |
|--------------|-----------------|---------------|---------------|-----------------|-----------------|
| | Tonnages | | | | |
| Tout venant | 1 179,96 | 334,88 | 257,46 | 247,36 | 2 019,66 |
| Gravats | 1 360,18 | 271,70 | 167,66 | 350,00 | 2 149,54 |
| Ferraille | 177,54 | 28,72 | 15,88 | 73,80 | 295,94 |
| Cartons | 133,78 | 23,78 | 20,40 | 44,12 | 222,08 |
| Bois | 501,30 | | | 223,72 | 725,02 |
| Verre | 128,05 | 45,98 | 39,22 | 125,00 | 338,25 |
| Papier | 116,48 | 22,97 | 22,23 | | 161,68 |
| DDM | 39,25 | 7,41 | 7,99 | 10,74 | 65,39 |
| DEEE | 173,44 | | | 52,11 | 225,55 |
| Total | 3 809,98 | 735,44 | 530,84 | 1 001,85 | 6 078,11 |

Les déchèteries de Le Guerno et Péaule ont peu de tonnage de déchets verts car la collecte se fait en caissons de 30 m³ qui sont évacués vers la plateforme de stockage de Damgan ou de Muzillac en fonction des horaires d'ouverture. Il y a eu **2 810,58 tonnes de déchets verts** collectés sur l'ensemble des déchèteries en 2012.

La déchèterie de Nivillac est accessible aux professionnels et leurs dépôts sont payants dès le premier mètre cube déposé depuis mai 2002.

Tarifs :

- Tout-venant : 15 € le mètre cube
- Gravats : 8 € le mètre cube
- Métaux : 6 € le mètre cube
- Déchets verts : 10 € le mètre cube
- Bois : 13 € le mètre cube

Indicateurs financiers

A) Les modalités d'exploitation du service

Le service fonctionne à la fois en régie et sous la forme de prestations ouvertes aux entreprises privées. L'entreprise SITA réalise les prestations de collecte en porte à porte des bacs pour les ordures et des quatre flux en apport volontaire (ordures ménagères, emballages légers, verre et papiers). Les collectes des sacs jaunes en porte à porte et la collecte des cartons des professionnels sont assurées en régie par les agents de la Communauté de Communes. Le gardiennage des déchèteries et de la plateforme est réalisé en régie par la Communauté de Communes et la gestion des bas de quais est confiée à des prestataires privés (Charrier DV et Ets Théaud).

B) La Redevance d'Enlèvement des Ordures Ménagères des particuliers (REOM)

Les communes de l'ex Communauté de Communes du Pays de La Roche-Bernard fonctionnent à l'aide de recettes issues de la participation des habitants par le biais de la Redevance d'Enlèvement des Ordures Ménagères. En 2012, la recette de la redevance d'enlèvement des ordures ménagères des particuliers a été de 718 064,55 euros.

| Code des Catégories | Redevables | Tarifs 2012 en euros |
|---------------------|---|----------------------|
| 1 | 1 adulte (1 passage/semaine) | 74,10 |
| 2 | 1 adulte (2 passages/semaine) | 98,70 |
| 3 | 2 Adultes ou 1 adulte avec enfants (1 passage/semaine) | 146,70 |
| 4 | 2 Adultes ou 1 adulte avec enfants (2 passages/semaine) | 197,10 |
| 5 | 2 adultes avec enfants (1 passage/semaine) | 193,20 |
| 6 | 2 adultes avec enfants (2 passages/semaine) | 255,90 |
| 7 | 3 adultes avec ou sans enfants (1 passage/semaine) | 220,80 |
| 8 | 3 adultes avec ou sans enfants (2 passages/semaine) | 293,70 |
| 9 | Plus de 3 adultes avec ou sans enfants (1 passage/semaine) | 293,70 |
| 10 | Plus de 3 adultes avec ou sans enfants (2 passages/semaine) | 368,40 |
| 11 | Résidence secondaire (1 passage/semaine) | 146,70 |
| 12 | Abri divers (1 passages/semaine) | 74,10 |

C) La Redevance d'Enlèvement des Ordures Ménagères des professionnels

En 2012, la recette de la redevance d'enlèvement des déchets des professionnels a été de **129 041,45 euros**.

| Code des Catégories | Tarifs 2012 En euros |
|---------------------|-------------------------|
| 13 | 16 046,10 |
| 14 | 13372,50 |
| 15 | 9535,50 |
| 16 | 5349,30 |
| 17 | 3 678,60 |
| 18 | 2 499,60 |
| 19 | 2 016,30 |
| 20 | 1 540,20 |
| 21 | 1 321,80 |
| 22 | 1 103,10 |
| 23 | 924,00 |
| 24 | 736,20 |
| 25 | 494,10 |
| 26 | 368,40 |
| 27 | 294,30 |
| 28 | 234,00 |
| 29 | 146,70 |
| 30 | 74,10 |

| Code facturation | Désignation de chaque forfait | Tarifs 2012 En euros |
|------------------|-------------------------------|-------------------------|
| F | Forfait minimum | 39,24 |
| A1 | Artisan petite production | 57,69 |
| A2 | Artisan moyenne production | 96,91 |
| A3 | Artisan grande production | 193,83 |

Grille tarifaire de la redevance spéciale 2012 :

Les communes de l'ex Communauté de Communes du Pays de Muzillac fonctionnent à l'aide de recettes issues de la participation des habitants par le biais de la Taxe d'Enlèvement des Ordures Ménagères. Cette taxe est calculée en fonction de la surface foncière de l'habitation à un taux de 11%. C'est le Trésor Public qui gère les dossiers de la TEOM. Pour l'exercice 2012, le montant perçu a été de **1 867 031 euros**. Pour toutes les activités professionnelles présentes sur le territoire, une redevance spéciale est mise en place selon la loi du 13 juillet 1992, codifiée à l'article L.2333-78 du Code Général. Le montant perçu grâce à la redevance spéciale a été de **230 624,51 euros** en 2012.

E) La Taxe d'Enlèvement des Ordures Ménagères (TEOM)

En 2012, la recette de la redevance d'enlèvement des ordures ménagères pour les services municipaux a été de **62 155 euros**.

- Mairie de Saint-Dolay : 10 966 €
- Mairie de Nivillac : 18 669 €
- Mairie de Marzan : 9 740 €
- Mairie de La Roche-Bernard : 22 780 €

Tarifs 2012 pour les services municipaux (délibération du 22 mai 2012) :

D) La Redevance d'Enlèvement des Ordures Ménagères des services municipaux

| | | |
|-----------------------------|--|-----------|
| B1 | Bar petite production | 96,91 |
| B2 | Bar moyenne production | 193,83 |
| B3 | Bar grande production | 386,50 |
| C1 | Commerce petite production | 96,91 |
| C2 | Commerce moyenne production | 289,57 |
| C3 | Commerce grande production | 580,32 |
| R1 | Restaurant petite production | 363,43 |
| R2 | Restaurant moyenne production | 774,15 |
| R3 | Restaurant grande production | 1 160,64 |
| S1 | Service petite production | 57,69 |
| S2 | Service moyenne production | 96,91 |
| S3 | Service grande production | 193,83 |
| K1 | Camping (Ambon + Damgan) par emplacement | 29,99 |
| K2 | Camping par emplacement | 18,45 |
| T (liste nominative) | | |
| Muzillac | collège Jean Rostand | 497,05 |
| | Collège Ste Thérèse | 414,42 |
| | Marché Plus | 2 198,97 |
| | La Porte du Golfe | 1 934,77 |
| | Maison de retraite | 8 706,28 |
| Arzal | Capitainerie | 8 899,77 |
| | PEP | 1 986,33 |
| | Villages Vacances Arzal | 2 999,66 |
| Billiers | Domaine de Prière | 11 066,45 |
| | Domaine de Rochevilaine | 10 456,82 |
| | PEP | 442,99 |
| Le Guerno | Parc Zoologique de Branféré | 1 454,03 |
| Péaule | SA Précis Moule | 655,39 |

F) Le bilan financier du service

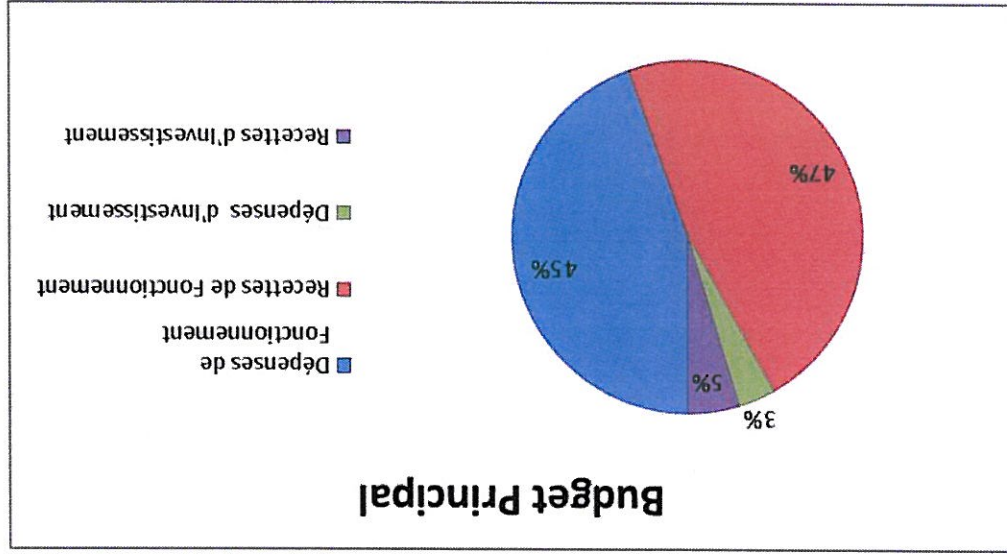
Les finances du service déchets sont réparties sur 3 budgets : un budget principale et deux budgets annexes (le budget redevance incitative et le budget ordures ménagères).

Le budget principal intègre toutes les dépenses et recettes de fonctionnement du service mais aussi une partie des dépenses et recettes d'investissement. Les budgets annexes redevance incitative et ordures ménagères intègrent uniquement les dépenses et recettes d'investissement.

1. Budget Principal

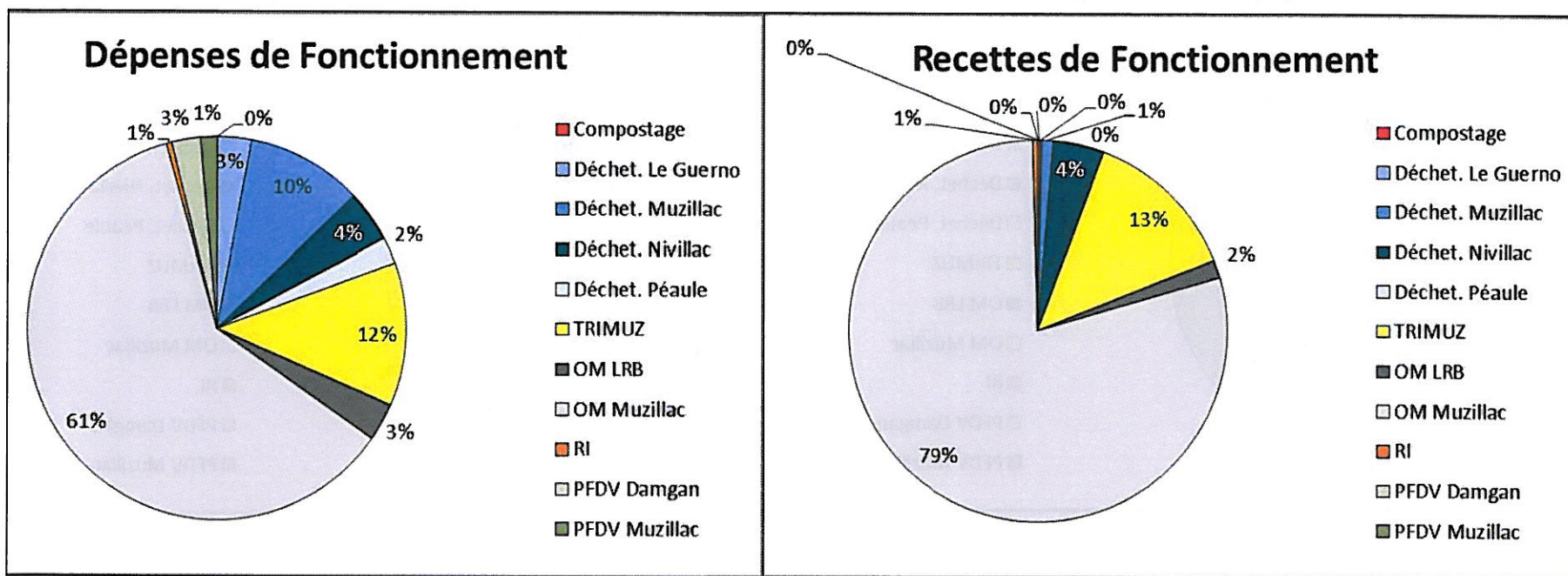
Le budget principal intègre l'ensemble des dépenses et recettes de fonctionnement de l'exercice 2012 du service déchets. Voici le tableau récapitulatif du total des dépenses et recettes de fonctionnement et d'investissement du budget principal.

| | | |
|----------------|----------------|----------------|
| Total | 3 806 283,48 € | 4 102 309,90 € |
| Investissement | 265 764,07 € | 374 226,53 € |
| Fonctionnement | 3 540 519,41 € | 3 728 083,37 € |
| Dépenses | | Recettes |



Détail des dépenses et recettes du budget principal du service déchets par catégories :

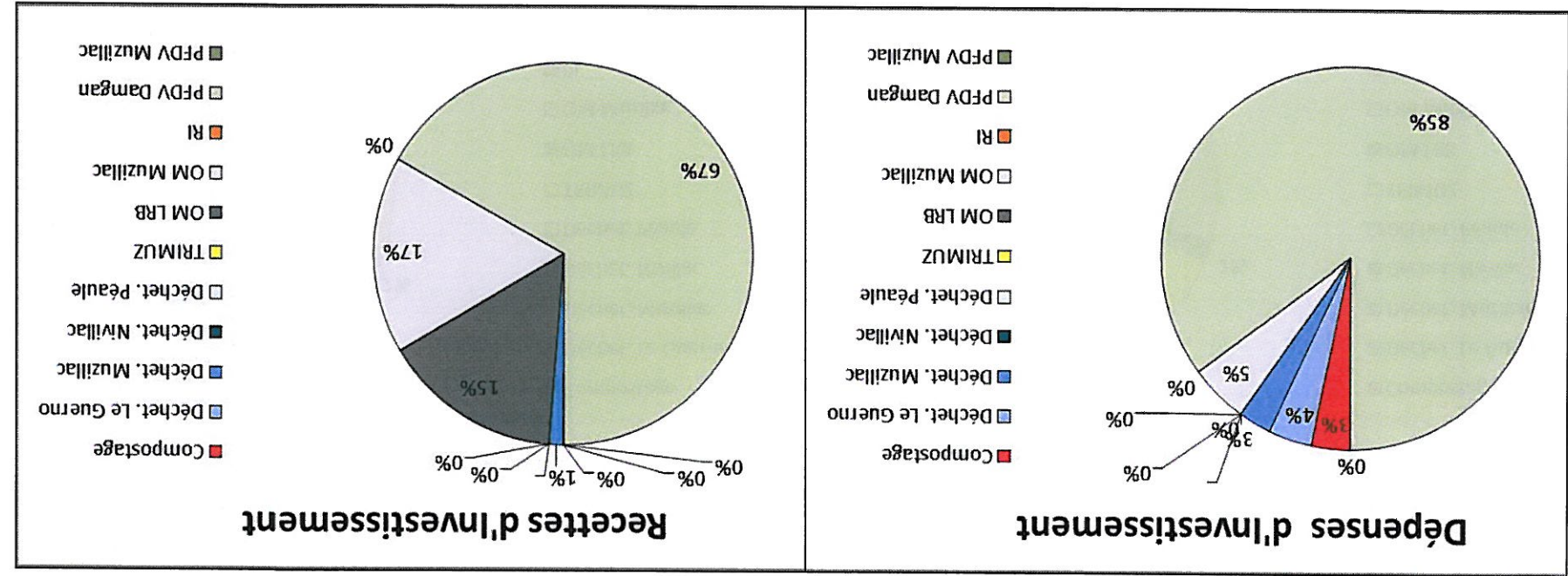
| | Compostage | Déchet. Le Guerno | Déchet. Muzillac | Déchet. Nivillac | Déchet. Péaule | TRIMUZ | OM LRB | OM Muzillac | RI | PFDV Damgan | PFDV Muzillac | Total DECHET |
|----------------------------|------------|-------------------|------------------|------------------|----------------|--------------|--------------|----------------|-------------|-------------|---------------|----------------|
| Dépenses de Fonctionnement | 0,00 | 102 658,82 € | 351 032,66 € | 155 137,49 € | 78 197,63 € | 428 237,43 € | 113 821,38 € | 2 156 375,26 € | 16 300,25 € | 88 543,93 € | 50 214,56 € | 3 540 519,41 € |
| Recettes de Fonctionnement | 8759.26 | 3 654,37 € | 35 875,00 € | 161 855,79 € | 701,42 € | 496 154,47 € | 56 738,98 € | 2 948 043,83 € | 16 300,25 € | 0,00 € | 0,00 € | 3 728 083,37 € |



Plus de la moitié (61%) des dépenses de fonctionnement est due à la collecte et au traitement des ordures ménagères (contrat prestataires et cotisations SYSEM). Les 4 déchèteries et les plateformes de déchets verts sont la deuxième source de dépenses de fonctionnement avec un total de 23% (contrat avec les différents prestataires).

Les recettes sont principalement dues aux redevances spéciales et TEOM (54 %). Apparaissent également les reventes de matériaux et soutien Eco Emballages (21%).

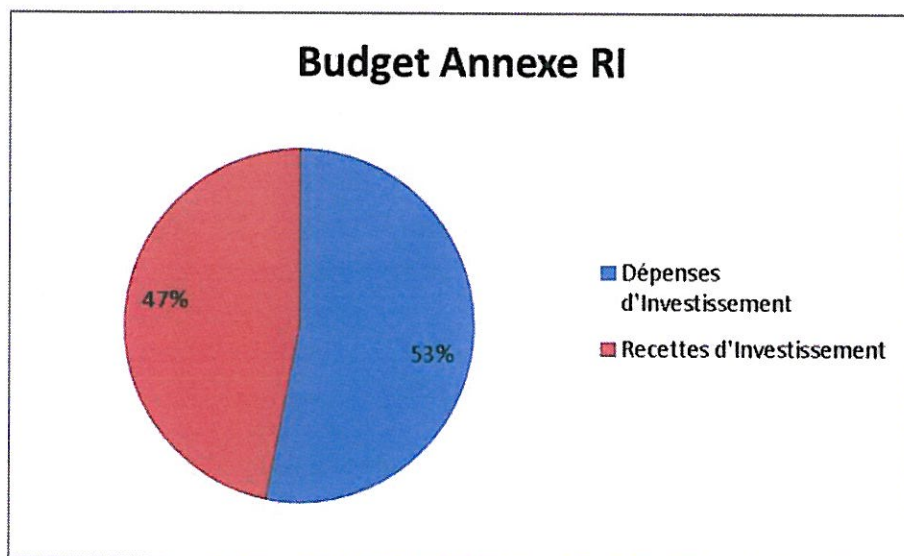
Les dépenses et les recettes d'investissement ont principalement concerné des écritures d'ordre pour régularisation comptable liées à la plateforme de déchets verts de Damgan (erreur d'imputation et de service en 2010 entre autre). D'autres écritures seront faites sur l'exercice 2013. En dehors de la plateforme de Damgan, les recettes d'investissement concernent des amortissements de subventions ou d'immobilisation 2012. Les dépenses d'investissement relèvent d'amortissements de subventions ou d'immobilisation 2012, ainsi que l'installation téléphonique et informatique du service déchets dans les locaux de Marzan.



| | Dépenses d'investissement | Recettes d'investissement |
|-------------------|---------------------------|---------------------------|
| Compostage | 8 759,26 € | 0,00 € |
| Déchet. Le Guerno | 9 880,96 € | 153,09 € |
| Déchet. Muzillac | 7 500,00 € | 4 420,33 € |
| Déchet. Nivillac | 0,00 € | 0,00 € |
| Déchet. Péaule | 0,00 € | 222,11 € |
| TRIMUZ | 0,00 € | 0,00 € |
| OM LRB | 0,00 € | 57 059,40 € |
| OM Muzillac | 13 262,14 € | 62 375,78 € |
| RI | 0,00 € | 0,00 € |
| PFDV Damgan | 226 361,71 € | 249 995,82 € |
| PFDV Muzillac | 0,00 € | 0,00 € |
| Total DECHET | 265 764,07 € | 374 226,53 € |

2. Budget annexe Redevance Incitative

| | |
|---------------------------|----------------|
| Dépenses d'Investissement | 1 315 532,26 € |
| Recettes d'Investissement | 1 162 675,28 € |



Les dépenses d'investissement correspondent aux :

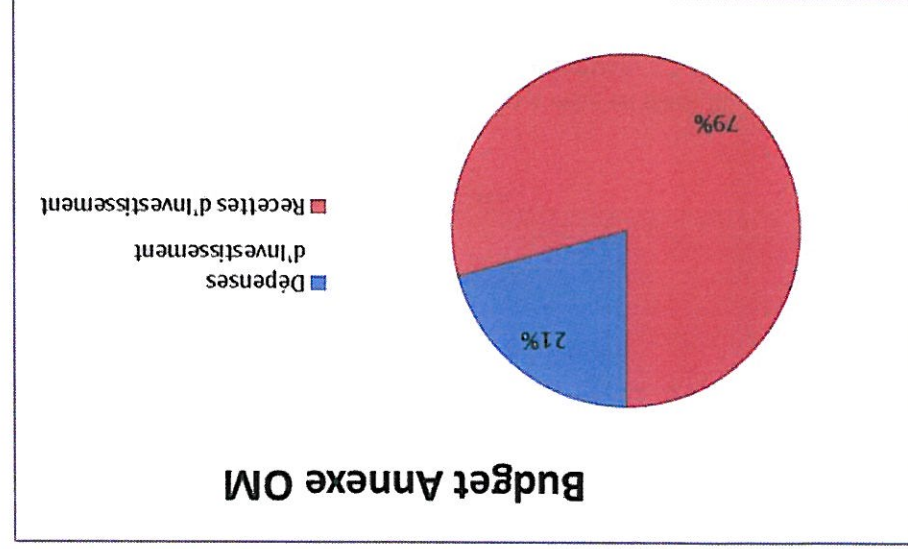
- Reprise du solde d'exécution 2011,
- Amortissement du capital de l'emprunt « mise en place RI »,
- Fourniture et formation du logiciel de facturation,
- Marché de distribution des bacs et des clés (Trait d'union),
- Acquisition de la benne, de BAV, tambours, conteneurs individuels, puces électroniques, clés intelligentes, composteurs, bio seaux, machine de mise sous plis.

Les recettes d'investissement correspondent aux :

- Amortissements des immobilisations 2012,
- Prêt « mise en place RI »,
- Affectation du résultat de fonctionnement 2011.

3. Budget annexe Ordures Ménagères

| | |
|---------------------------|------------|
| Dépenses d'investissement | 1 354,88 € |
| Recettes d'investissement | 5 177,04 € |



Les dépenses d'investissement correspondent aux amortissements des subventions 2012.

Les recettes d'investissement correspondent aux :

- Résultat d'investissement reporté de 2011,
- Amortissement des immobilisations.