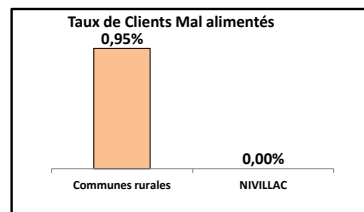
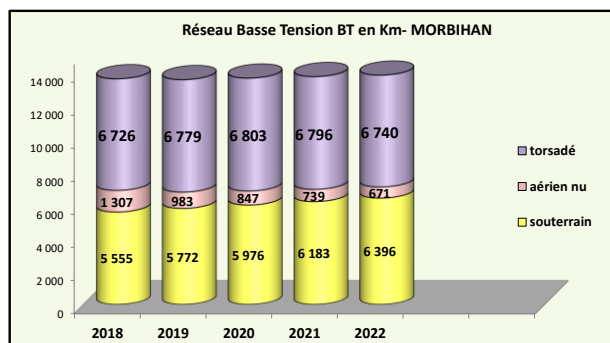
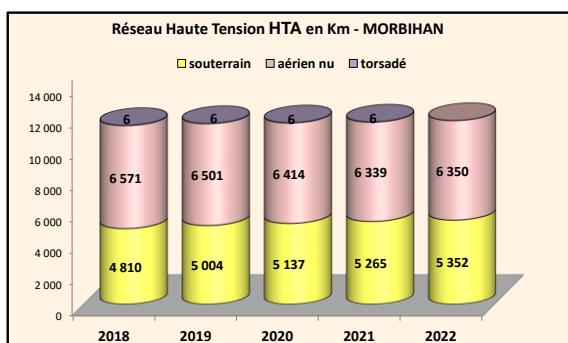


**Nombre de clients**

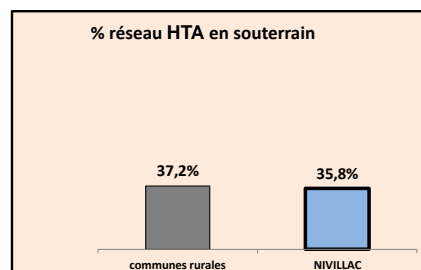
Désignation	MORBIHAN	Communes urbaines	Communes rurales	NIVILLAC
Nombre clients BT (pris en compte pour calcul CMA)	532 610	290 507	242 103	2 620
Nombre Clients Mal Alimentés BT (CMA)	4 058	1 763	2 295	0
Taux Clients Mal Alimentés	0,8%	0,61%	0,95%	0,00%



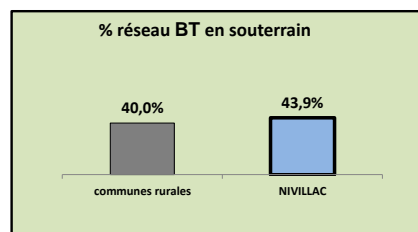
**Données techniques**



Désignation	MORBIHAN	communes urbaines	communes rurales	NIVILLAC
Longueur totale du réseau HTA en km	11 702	3 320	8 382	82
dont HTA aérien (nu+torsadé)	6 339	1 086	5 263	53
dont HT souterrain	5 363	2 233	3 119	29
% souterrain HT	45,8%	67,3%	37,2%	35,8%



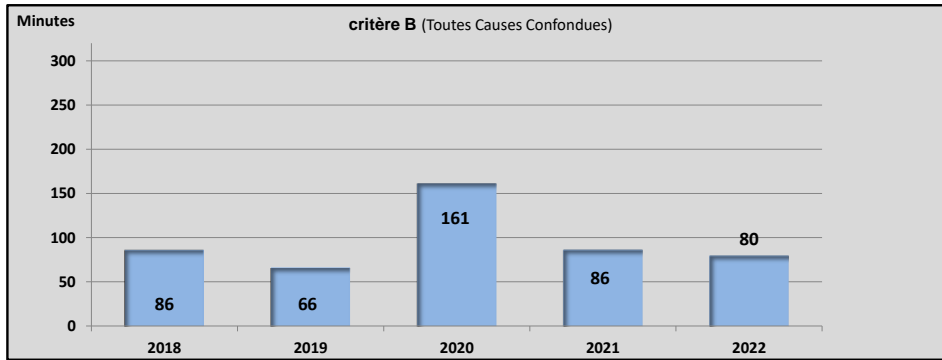
Désignation	MORBIHAN	communes urbaines	communes rurales	NIVILLAC
Longueur totale du réseau BT en km	13 807	4 822	8 985	100
dont BTA aérien (nu+torsadé)	7 479	2 015	5 394	56
dont BTA aérien nu de faibles sections	129	45	84	0
dont BT souterrain	6 328	2 807	3 591	44
% souterrain BT	45,8%	58,2%	40,0%	43,9%



Désignation	MORBIHAN	communes urbaines	communes rurales	NIVILLAC
Nombre de postes HTA/BT (DP, MX)	15 089	4 552	10 205	112

### Critère B pour le MORBIHAN

Temps moyen de coupure de l'électricité subi par usager par an (min)



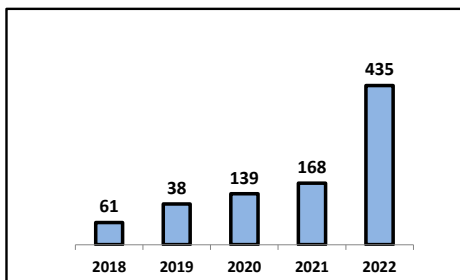
### Données du fournisseur EDF – Tarifs Réglementés de Vente -TRV

Année 2022	Nombre de clients aux tarifs réglementés		Consommation annuelle correspondante en GWh	
	MORBIHAN	NIVILLAC	MORBIHAN	NIVILLAC
Tarif bleu <= 36KVA	338 374	1 764	1 576	10,2

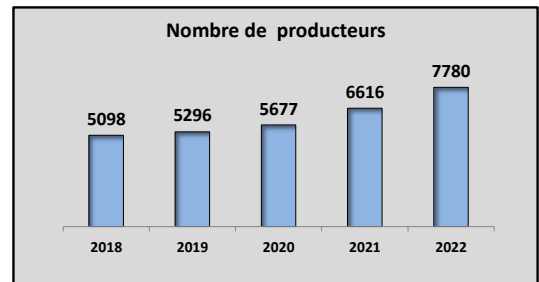
### Montant des travaux TTC financés par MORBIHAN ENERGIES sur les réseaux électriques (K€)

### Nombre d'installations de production d'électricité décentralisée

#### NIVILLAC



#### MORBIHAN



Photovoltaïque : 6501  
Eolien : 46

Hydraulique-Biogaz-  
Biomasse : 69

Secteur BASSE-VILAINE (A) - Commission locale de LA ROCHE-BERNARD - 56147 - R - NIVILLAC  
Données extraites du CRAC Enedis - EDF 2022

[morbihan-energies.fr](http://morbihan-energies.fr)