

## OBJECTIF

L'objectif principal de ce protocole est de préparer les vacances d'été 2020 pour accueillir les enfants ainsi que les animateurs en mettant en place le respect des gestes barrière et la distanciation physique et d'assurer le service de restauration ainsi que le nettoyage et la désinfection des locaux et des équipements qui sont une composante essentielle de la lutte contre la propagation du virus.

## Ce que l'on sait

Le lundi 6 juillet, ouverture du restaurant scolaire pour l'ALSH

## Personnes concernées par ce protocole

- Les agents communaux
- Les animateurs

## Locaux concernés

- Les 2 salles de restauration

## Organisation et déroulement

- 30 enfants de 3/6 ans et 5 animateurs rentreront par la porte de la « petite cantine » pour un lavage de mains puis s'installeront dans la salle selon la répartition suivante :

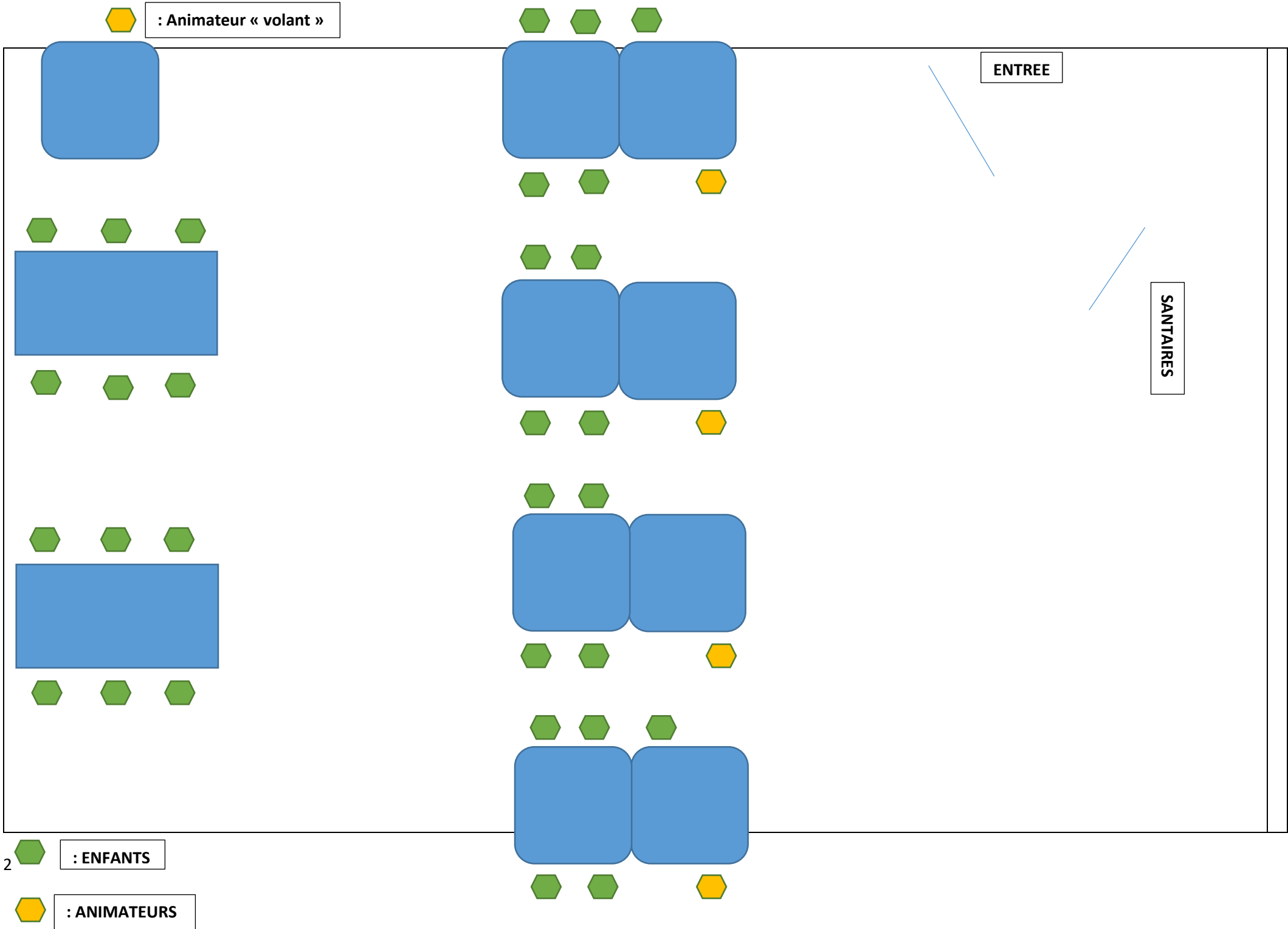
: Animateur « volant »

ENTREE

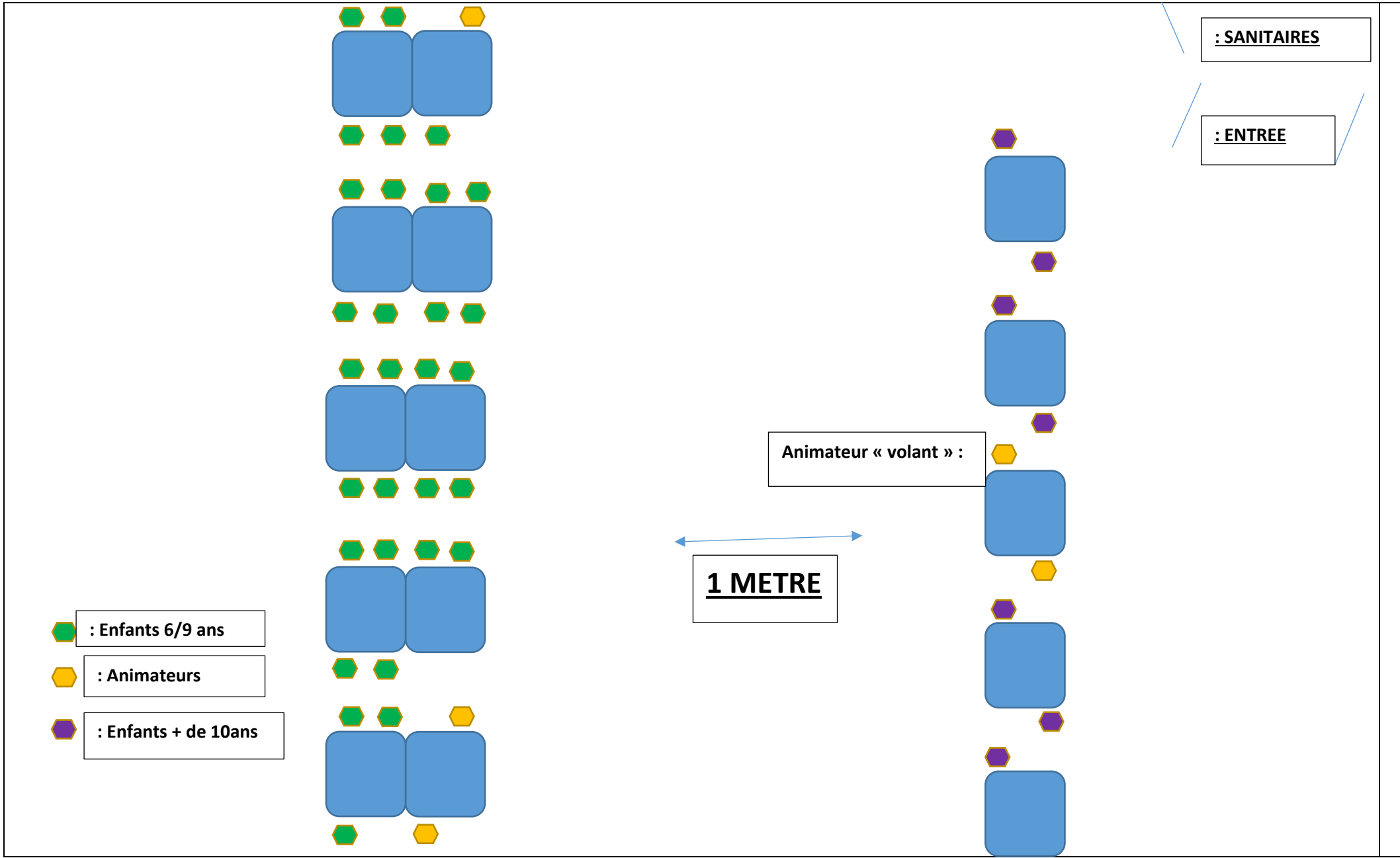
SANTAIRES

2 : ENFANTS

: ANIMATEURS



- 30 enfants de 6/9 ans et 4 animateurs rentreront par la porte de la « grande cantine » pour un lavage de mains puis s'installeront dans la salle selon la répartition indiquée dans la page suivante.
- 8 enfants de plus de 10 ans et 1 animateur rentreront par la même porte, avec un horaire échelonné pour éviter un « attroupelement » à l'entrée et garder la distanciation physique par rapport au groupe de 6/9 ans, pour un lavage de mains puis s'installeront dans la salle selon la répartition indiquée dans la page suivante :
- **! LA DISTANCIATION D'1 METRE ENTRE CHAQUE GROUPE DEVRA BIEN ETRE RESPECTEE !**



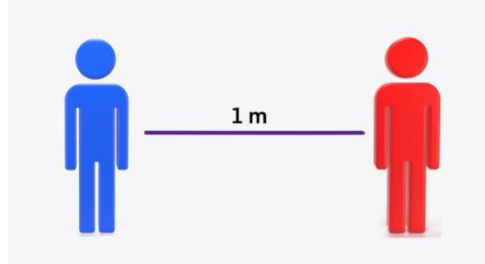
- Aérer le local de prise des repas avant et après en ouvrant les portes et fenêtres.
- Adapter la distribution des repas et des couverts pour limiter les contacts : **le couvert sera mis en place avant l'arrivée des enfants et des animateurs. Les enfants sont installés de manière à respecter les distances ; l'installation des tables permet aussi aux agents de respecter les distances.**
- Prévoir les modalités de distribution d'eau de manière à limiter les contacts. **Les verres seront remplis d'eau avant l'arrivée des enfants et les pichets d'eau seront mis à part. L'eau sera servie à la demande soit par le personnel de service et/ou par les animateurs.**
- Prévoir les modalités de distribution de pain. **S'il y a de l'entrée, le pain sera déjà sur le bord de l'assiette, sinon il sera distribué par le personnel de service après le service du plat principal.**
- **Le personnel de service portera un masque et se lavera les mains dès son arrivée au restaurant scolaire puis à chaque changement d'activités ou de contact.**
- **S'il y a de l'entrée : le plat principal sera servi dans une autre assiette.**
- **Pour le fromage : privilégier le fromage emballé et non à la coupe (sinon il sera servi avec des couverts adaptés)**
- **Les directrices de l'ALSH seront « volantes » dans les salles de restauration pour aider les enfants pendant le repas.**
- Les enfants et animateurs de la **petite cantine** se laveront les mains à la fin du repas et quitteront le réfectoire par la porte par laquelle ils seront rentrés.
- Les enfants de 6/9 ans et animateurs de la **grande cantine** se laveront les mains à la fin du repas et quitteront le réfectoire par la porte par laquelle ils seront rentrés.
- Les enfants de plus de 10 ans et les animateurs se laveront les mains après le départ des enfants de 6/9 ans de la grande cantine et quitteront le réfectoire par la porte par laquelle ils seront rentrés.
- **Déposer les déchets dans des poubelles équipées de sacs. Vider les poubelles quotidiennement.**
- **Nettoyer et désinfecter les tables, les chaises avec l'ECO-BAC et laver le sol (balayage humide)**
- **SANITAIRES :**
- Commencer par pulvériser le DIESIN MAXX, laisser agir le produit pendant au moins 5 minutes sur toutes les toilettes.
- Veiller à l'approvisionnement permanent des toilettes en savon liquide et en papier.
- Vider les poubelles.
- Désinfecter, toujours avec le DIESIN MAXX, les poignées de porte, interrupteurs, les distributeurs à savon, les distributeurs à papier, les robinets, les lavabos, les chasses d'eau
- Rincer les toilettes
- Nettoyer le sol

## PREVENTION DES RISQUES POUR LE PERSONNEL

Utiliser les produits de nettoyage dans le respect des modes opératoires indiqués par les fabricants. En complément des mesures sanitaires, les mesures de sécurité mentionnées dans les fiches de données de sécurité doivent être appliquées.

Les fiches des produits d'entretien utilisés sont annexées à ce protocole.

### Le maintien de la distanciation physique



La règle de distanciation physique, dont le principe est le respect d'une distance minimale d'un mètre entre chaque personne, permet d'éviter les contacts directs, une contamination respiratoire et/ou par gouttelettes.

### Le port du masque et de gants jetable

#### Pour les personnels

Les autorités sanitaires recommandent le port du masque anti-projection, également appelé masque « grand public ». La collectivité mettra donc à disposition de ses agents en contact direct avec les élèves au sein des écoles et des établissements des masques dits « grand public » de catégorie 1 à raison de deux masques par jour de présence dans les écoles.

### L'application des gestes barrière

Les gestes barrière rappelés dans le présent guide, doivent être appliqués en permanence, partout et par tout le monde. Ce sont les mesures de prévention individuelles les plus efficaces, à l'heure actuelle, contre la propagation du virus.

## Coronavirus : il existe des gestes simples pour vous protéger et protéger votre entourage



Se laver les mains  
très régulièrement



Tousser ou éternuer dans  
son coude ou dans un mouchoir



Utiliser des mouchoirs  
à usage unique



Saluer sans se serrer la main,  
éviter les embrassades