



service public d'eau potable

EXERCICE 2012

SERVICE PUBLIC de Production et Transport d'Eau Potable

Rapport relatif au Prix et à la Qualité du Service public de l'eau potable pour
l'exercice présenté conformément à l'article L.2224-5 du Code Général
des Collectivités Territoriales

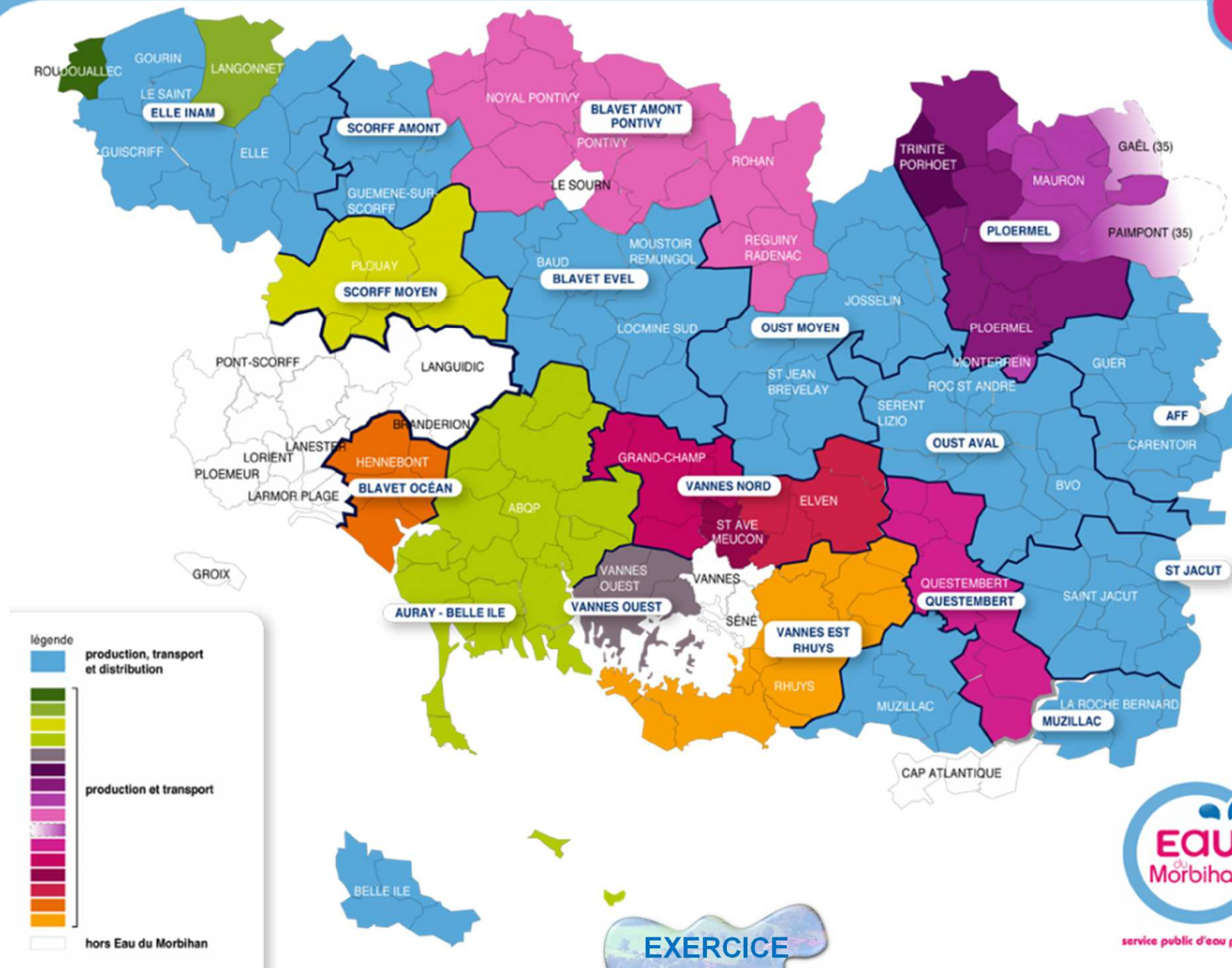
Sommaire

1. Caractéristique technique du service
2. Tarifications de l'eau et recettes du service
3. Indicateurs de performance
4. Financement des investissements
5. Actions de solidarité et de coopération décentralisée dans le domaine de l'eau



Collège de Muzillac 1. Présentation du territoire desservi

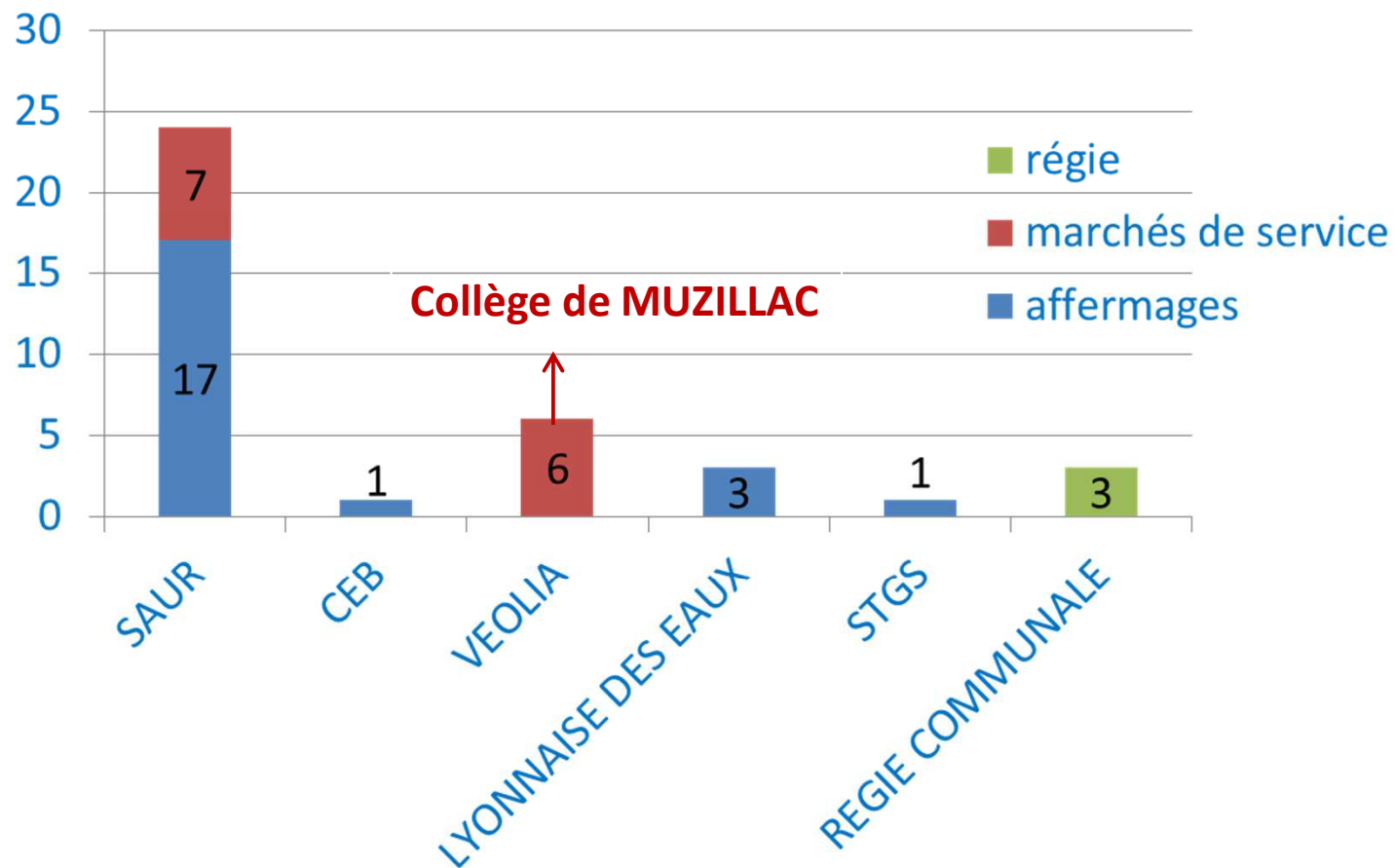
2



EXERCICE 2012



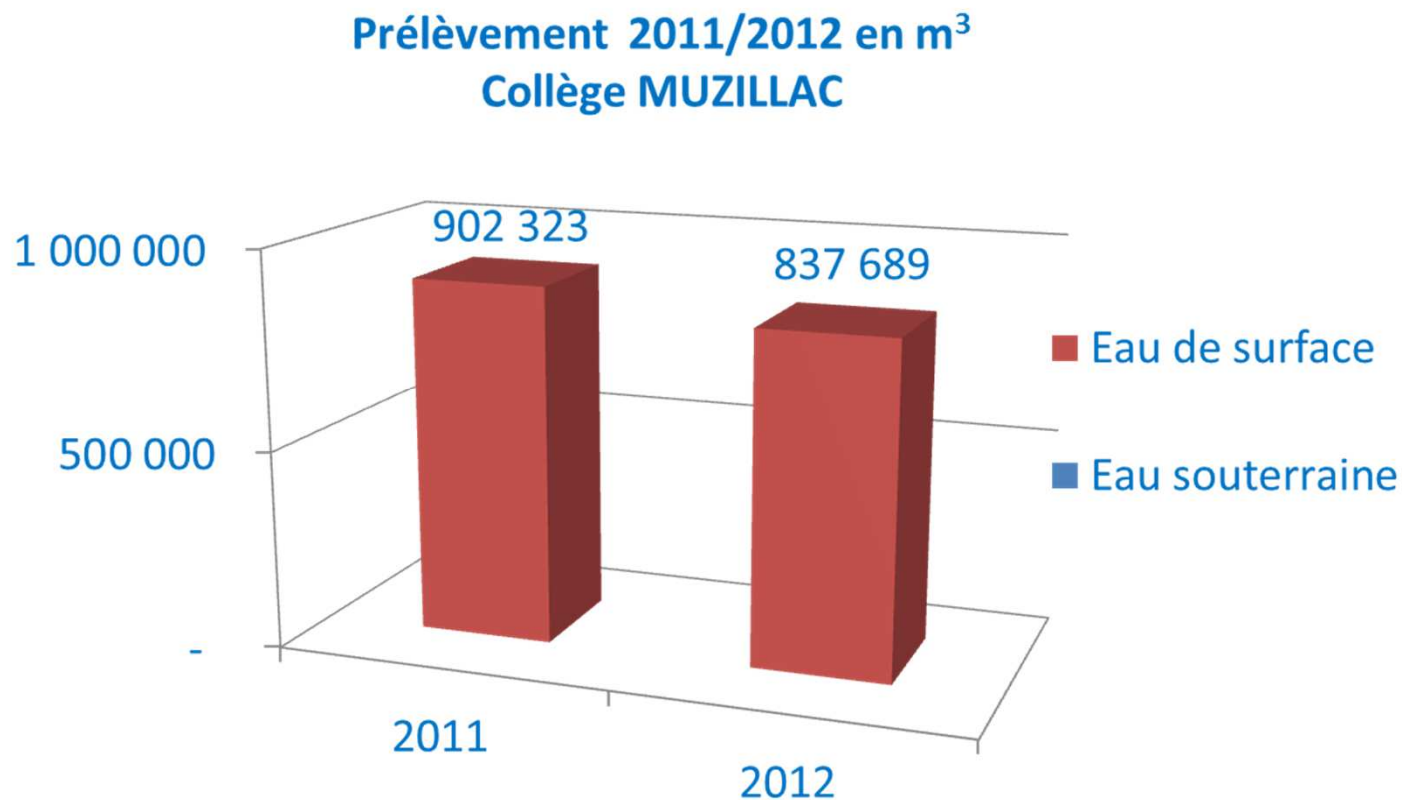
Contrats Eau du Morbihan Production



Estimation de la population desservie (D101.1):

Périmètre de Eau du Morbihan (en habitants)	Population INSEE 2012	Population DGF 2012
Au titre de la compétence "Production-Transport"	508 800	580 295
Au titre de la compétence "Distribution"	175 119	193 168

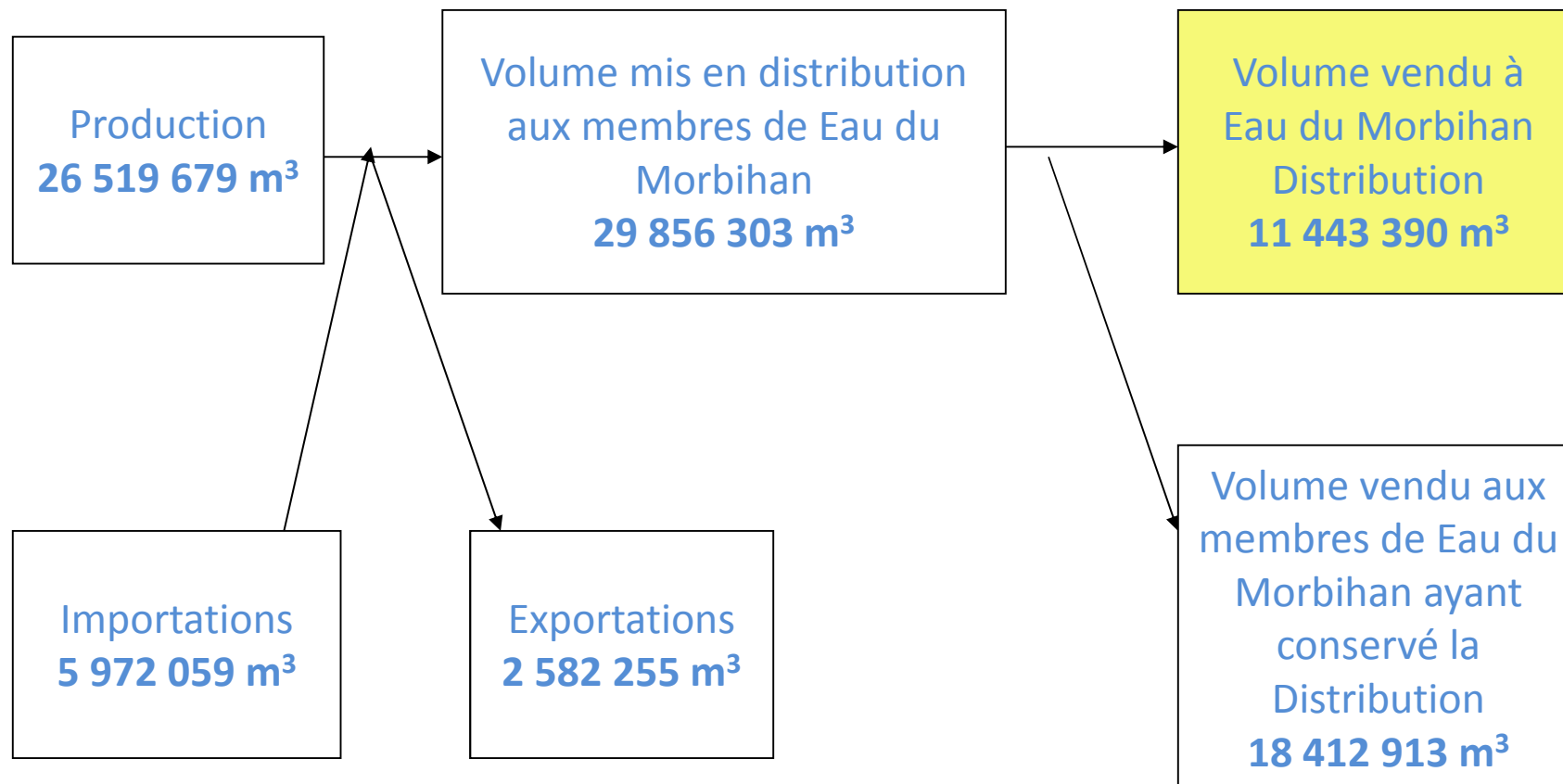




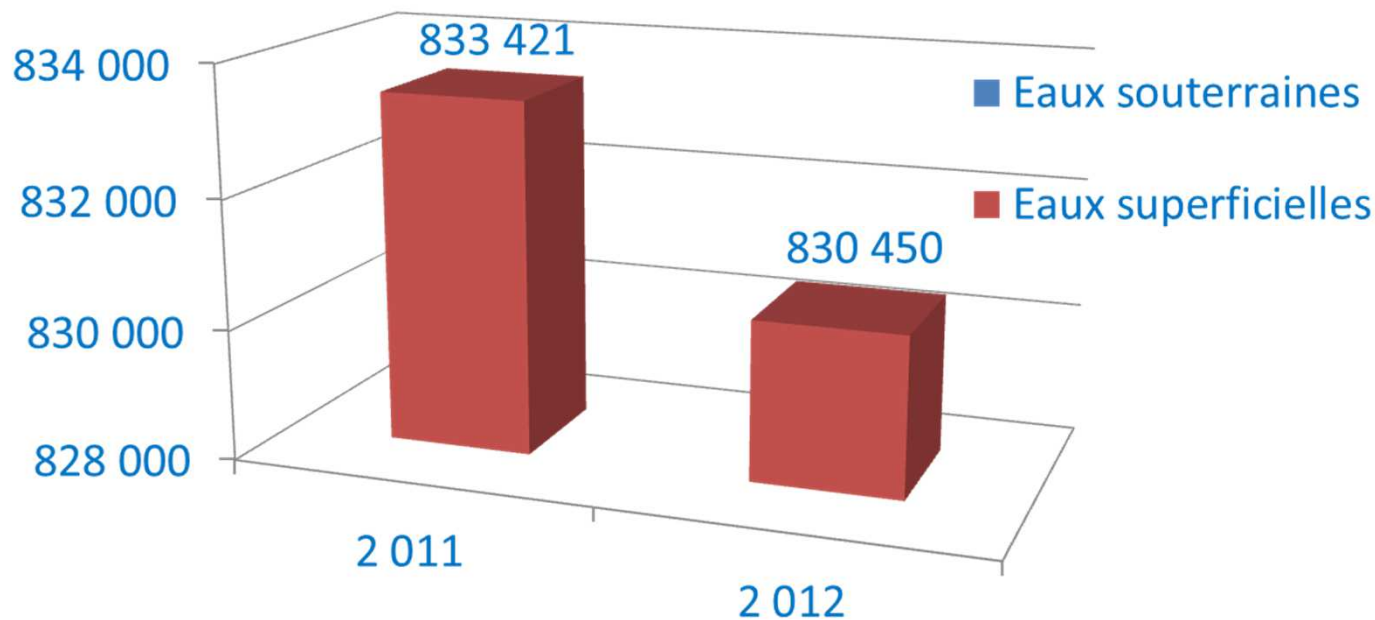
Eau du Morbihan a prélevé **29 559 647 m³** en 2012.

Eau du Morbihan assure aussi les obligations relevant de la sécurité de 9 barrages transférés ou mis à disposition (**Le Rhodoir**) et 1 barrage (**Pen Mur**) en tant qu'exploitant.





Volume produit 2011/2012
COLLEGE MUZILLAC (en m³)



EXERCICE
2012

Eau du Morbihan a produit **26 519 679 m³** en 2012.

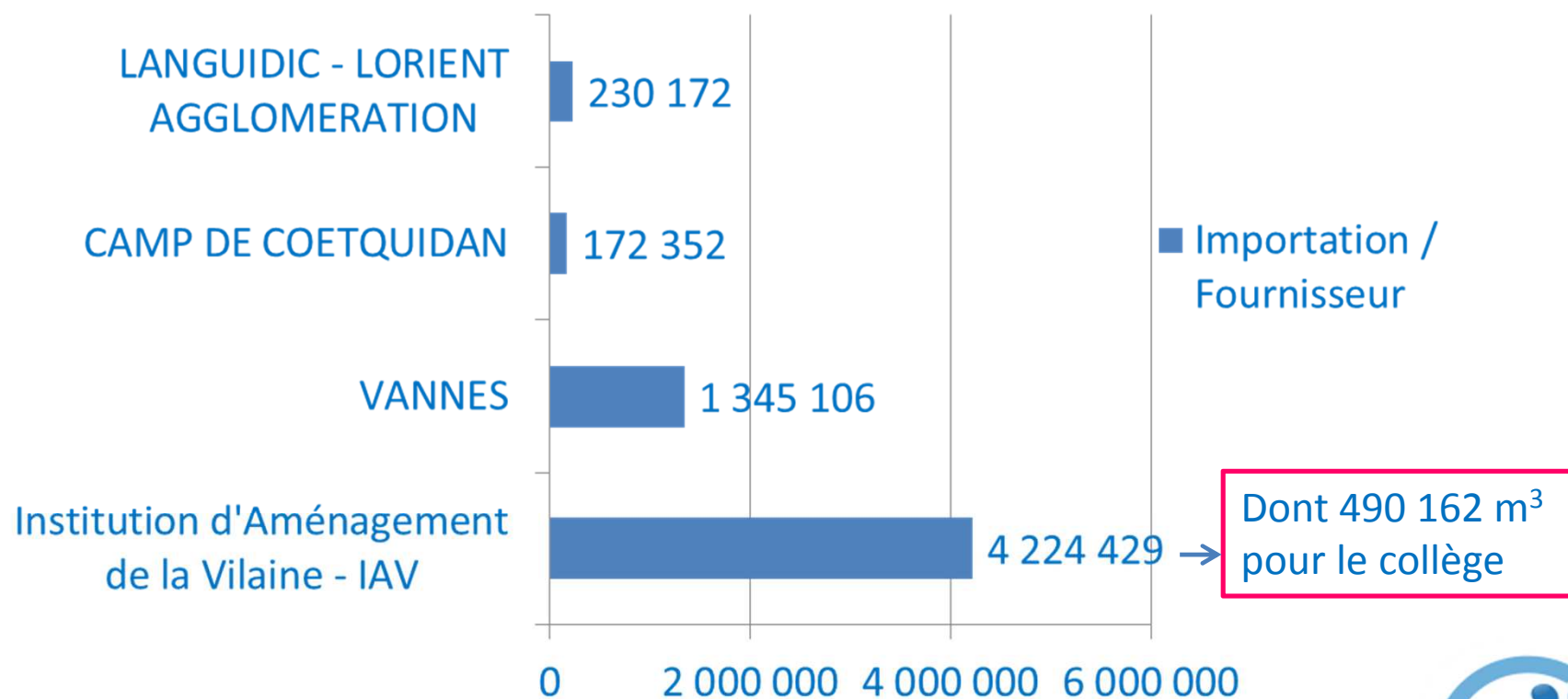
Patrimoine en service et production en 2012 sur le collège:

- 1 station de traitement d'eaux de surface : *Pen Mur* (300 m³/h).



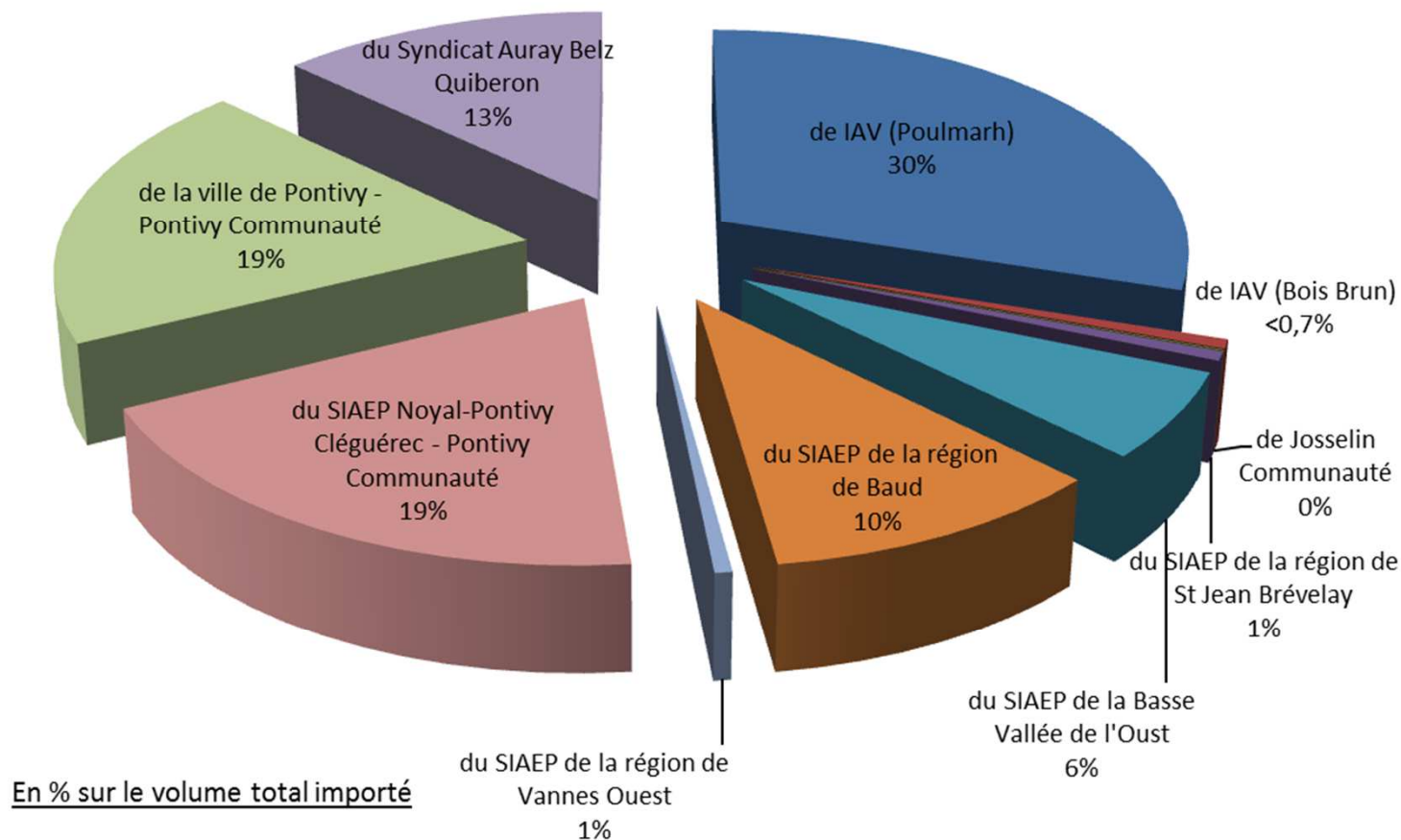
service public d'eau potable

Importations achats extérieurs (en m³)

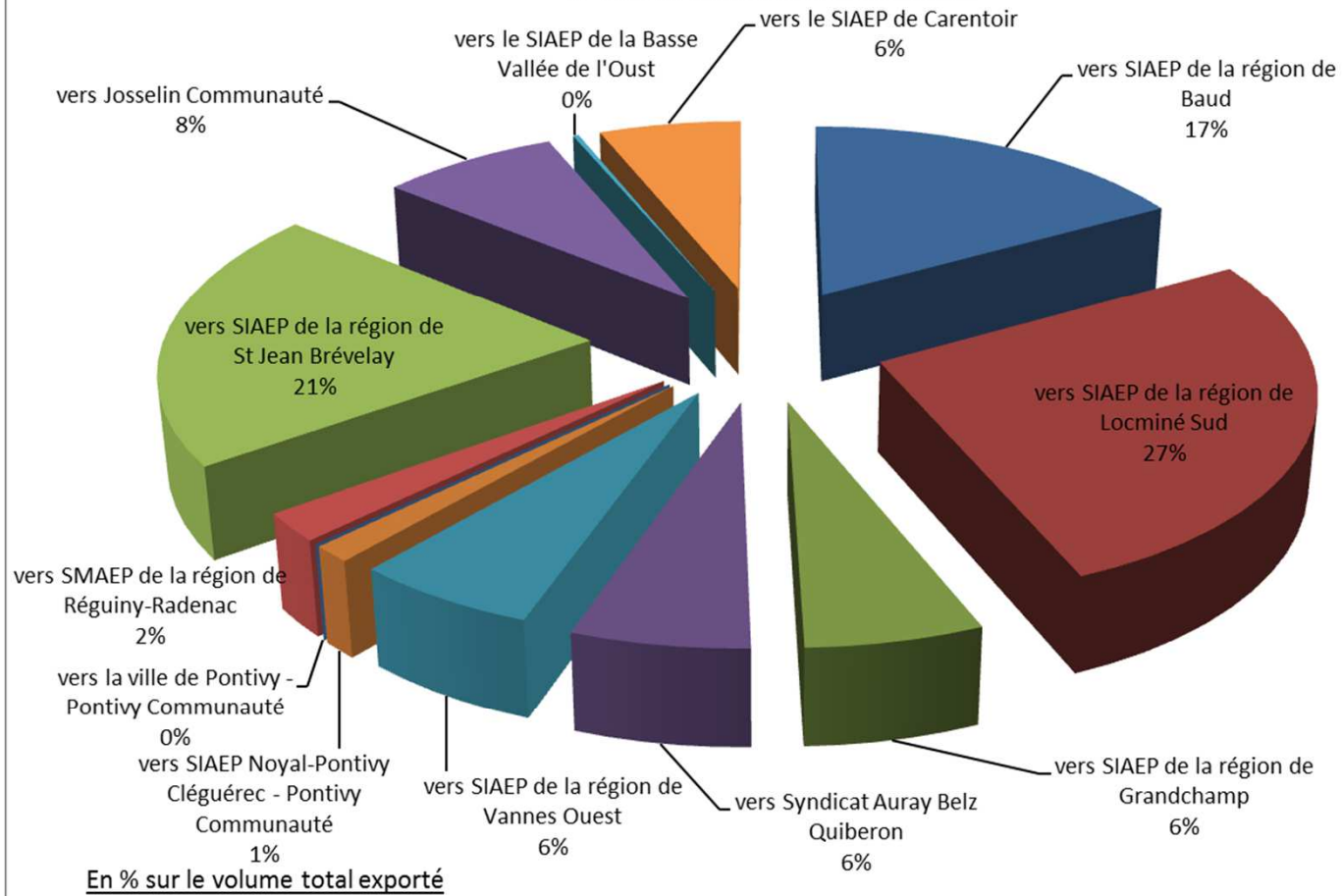




Importations ou volumes introduits dans le réseau d'interconnexion 2012



Exportations ou volumes desservis par le réseau d'interconnexion 2012



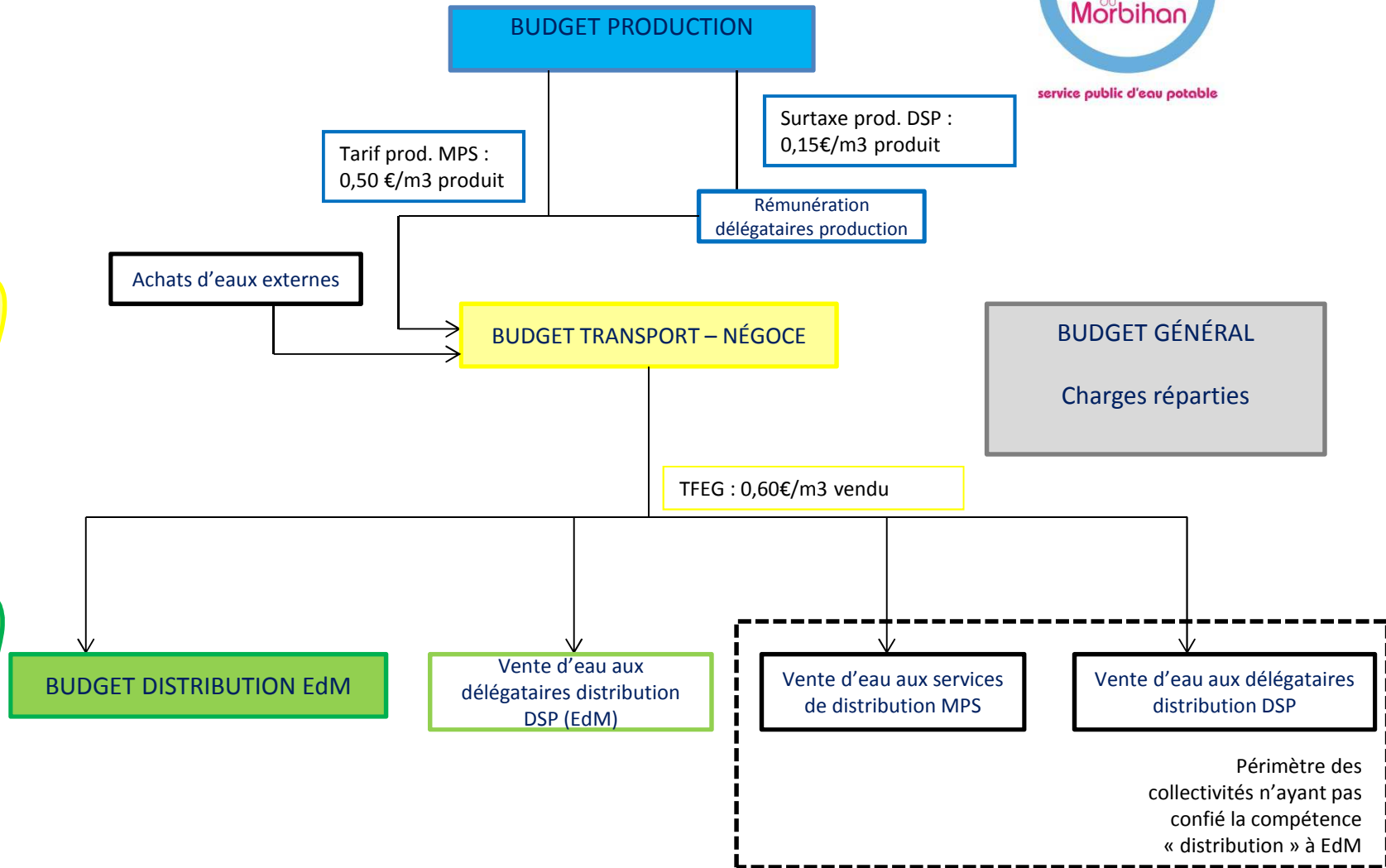
STRUCTURE BUDGÉTAIRE



COMPÉTENCE PRODUCTION

COMPÉTENCE TRANSPORT

COMPÉTENCE DISTRIBUTION



MPS : marché de prestation de services
DSP : délégation de service
TFEG : tarif de fourniture d'eau en gros

Recettes EDM (en € HT) – marchés de service - Production	
	1 840 867,00 €
Rémunération des prestataires (en € HT) :	1 630 176,52 €
Dont recettes collège :	
	407 976,00 €
Rémunération du prestataire du collège (en € HT) :	401 359,30 €

Collège	Volume annuel (m ³)	Montant EDM (€ HT) – Transport-négoce
TOTAL EDM	32 438 558	18 697 509,65
Dont MUZILLAC	1 263 323	757 993,80

		Exercice 2012 EDM	MUZILLAC
	Indicateurs descriptifs des services		
D102.0	<i>Prix HT au m3 vendu aux services de distribution</i>	0,60 € HT/m³	
	Indicateurs de performance		
P101.1	Taux de conformité des prélèvements sur les eaux distribuées réalisés au titre du contrôle sanitaire par rapport aux limites de qualité pour ce qui concerne la microbiologie	100%	100%
P102.1	Taux de conformité des prélèvements sur les eaux distribuées réalisés au titre du contrôle sanitaire par rapport aux limites de qualité pour ce qui concerne les paramètres physico-chimiques	96%	100%
P103.2	Indice de connaissance et de gestion patrimoniale des réseaux d'eau potable – <i>réseau d'interconnexion</i>	60	
P104.3	Rendement du réseau de distribution – <i>réseau d'interconnexion</i>	99%	
P105.3	Indice linéaire des volumes non comptés – <i>réseau d'interconnexion</i>	0.8 m³/km/j	
P106.3	Indice linéaire de pertes en réseau – <i>réseau d'interconnexion</i>	0.5 m³/km/j	
P107.2	Taux moyen de renouvellement des réseaux d'eau potable – <i>réseau d'interconnexion</i>	0%	
P108.3	Indice d'avancement de la protection de la ressource en eau	72%	80%
P153.2	Durée d'extinction de la dette de la collectivité – <i>Production</i>	2,38 années	
	Durée d'extinction de la dette de la collectivité – <i>Transport-négoce</i>	0,06 année	



Travaux engagés en 2012 - compétence Production

Montant des travaux engagés en 2012 en € H.T.	Montant des subventions AELB en € H.T.	Montant des subventions CG56 en € H.T.
6 768 512	1 146 678	1 372 000

Travaux engagés en 2012 - compétence Transport

Montant des travaux engagés en 2012 en € H.T.	Montant des subventions AELB en € H.T.	Montant des subventions CG56 en € H.T.
461 365	0	74 200

Dont les travaux d'Izernac.



Production		2011	2012
Encours de la dette au 31 décembre (montant restant dû en €) consolidé		20 533 216	18 918 631

Montant remboursé durant l'exercice en €	en capital	-	1 614 585
	en intérêts	-	800 389

Transport-négoce		2011	2012
Encours de la dette au 31 décembre (montant restant dû en €)		204 208	75 098

Montant remboursé durant l'exercice en €	en capital	-	129 110
	en intérêts	-	119 686

Plan pluriannuel d'investissement - Transport /Production - prévisionnel 2013-2017 (en millions d'euros)

Tous collèges	2012 et antérieurs pour mémoire	2013	2014	2015	2016	2017	2018 et suivants pour mémoire
total production (en millions d'euros)		13,64	14,02	14,02	14,32	11,4	

Tous collèges	2012 et antérieurs pour mémoire	2013	2014	2015	2016	2017	2018 et suivants pour mémoire
Transport							
Total transport (en millions d'euros)		2,15	2,42	2,64	1,65	0,1	

PPI 2013 - 2017



Merci de votre attention



Syndicat de l'Eau du Morbihan

27 rue de Luscanen – CS 70 011 - 56001 Vannes cedex - tél. 02 97 47 91 39 - fax 02 97 68 34 72